

# **STANDARDY OCHRONY MAŁOLETNICH**

**w Dolnośląskim Specjalnym Ośrodku**

**Szkolno-Wychowawczym nr 12**

**dla Uczniów Niestyszających i Słabostyszających**

**oraz z innymi niepełnosprawnościami we Wrocławiu**

**Przygotowane przez Komisję Rady Pedagogicznej w składzie:**

- 1) p. Monika Madetko, psycholog, przewodnicząca Komisji
- 2) p. Alina Grejner, psycholog
- 3) p. Magdalena Kondratowicz, nauczyciel
- 4) p. Lidia Paterman, wychowawca Ośrodka
- 5) p. Justyna Stacherzak–Raczkowska, psycholog
- 6) p. Grażyna Stacherzak, pedagog
- 7) p. Magdalena Wargin, pedagog
- 8) p. Jolanta Wojciechowicz-Gach, logopeda

**na podstawie dokumentu ODN PROLEGIS ELŻBIETA LINOWSKA**

**„Standardy Ochrony Małoletnich”**

**opracowanie: Elżbieta Linowska, Janina Wanda Steczkowska**

**ISBN 978-83-66865-45-7**

## Podstawy prawne:

1. *Ustawa z dnia 29 lipca 2005 r. o przeciwdziałaniu przemocy domowej (Dz.U. z 2021 r. poz. 1249 oraz z 2023 r. poz. 289 oraz 535)*
2. *Rozporządzenie Rady Ministrów z dnia 13 września 2011 r. w sprawie procedury „Niebieskie Karty” oraz wzorów formularzy „Niebieska Karta” (Dz. U. poz. 1870)*
3. *Ustawa z dnia 28 lipca 2023 r. o zmianie ustawy – Kodeks rodzinny i opiekuńczy oraz niektórych innych ustaw (Dz.U. 1606)*
4. *Ustawa z dnia 26 stycznia 1982 r. – Karta Nauczyciela (t. j. Dz.U. z 2023 r. poz. 984 ze zm.)*
5. *Ustawa z dnia 14 grudnia 2016 r. – Prawo oświatowe (t. j. Dz.U. z 2023 r. poz. 900)*
6. *Ustawa z dnia 10 maja 2018 r. o ochronie danych osobowych (t. j. Dz.U. z 2019 r. poz. 1781)*
7. *Konwencja o prawach dziecka (Dz.U.1991 nr 120 poz. 526)*
8. *Konwencja o prawach osób niepełnosprawnych (Dz.U. 2012 poz. 1169)*

## Spis treści

Rozdział 1 .....	7
------------------	---

Informacje ogólne .....	7
1.1. WPROWADZENIE .....	7
1.2. SŁOWNICZEK POJĘĆ .....	9
Rozdział 2 .....	11
STANDARDY OCHRONY MAŁOLETNIICH w Dolnośląskim Specjalnym Ośrodku Szkolno-Wychowawczym nr 12 dla Uczniów Niestyszających i Słabosłyszających oraz z innymi niepełnosprawnościami we Wrocławiu .....	11
2.1. Standard I.....	11
2.2. Standard II. ....	12
2.3. Standard III.....	13
2.4. Standard IV. ....	14
2.5. Standard V. ....	15
2.6. Standard VI. ....	16
2.7. Standard VII. ....	17
2.8. Standard VIII. ....	18
Rozdział 3 .....	18
Zasady ochrony małoletnich przed krzywdzeniem obowiązujące w Dolnośląskim Specjalnym Ośrodku Szkolno-Wychowawczym nr 12 dla Uczniów Niestyszających i Słabosłyszających oraz z innymi niepełnosprawnościami we Wrocławiu. ....	18
3.1. Zasady zatrudniania pracowników w Ośrodku oraz dopuszczania innych osób do opieki nad małoletnimi. ....	19
3.2. Zasady bezpiecznych relacji wychowanków i personelu w Ośrodku .....	22
3.2.1. Zasady ogólne. ....	22
3.2.2. Zasady komunikacji z wychowankami. ....	22
3.3. Zasady bezpiecznych relacji między małoletnimi w Ośrodku, a w szczególności działania niedozwolone.....	30
3.3.1. Zasady bezpiecznych relacji między małoletnimi.....	30
3.3.2. Niedozwolone zachowania małoletnich w Ośrodku. ....	32

3.4. Zasady korzystania z urządzeń elektronicznych z dostępem do sieci Internetu oraz ochrony małoletnich przed treściami szkodliwymi i zagrożeniami z sieci.....	35
3.4.1. Zasady korzystania z urządzeń elektronicznych z dostępem do Internetu.....	35
3.4.2. Zasady korzystania z telefonów komórkowych i innych oraz innych urządzeń elektronicznych.....	36
3.4.3. Zasady korzystania z telefonów i innych urządzeń elektronicznych podczas wyjść, wycieczek edukacyjnych organizowanych przez Ośrodek. .	38
3.4.4. Zasady postępowania w przypadku naruszenia zasad korzystania z telefonów i innych urządzeń elektronicznych na terenie Ośrodka. ....	39
3.4.5. Zasady ochrony wychowanków przed treściami szkodliwymi i zagrożeniami z sieci.....	39
3.5. Zasady ochrony wizerunku małoletnich. ....	42
3.6. Zasady ochrony danych osobowych małoletnich.....	43
Rozdział 4 .....	45
Zasady i procedury podejmowania interwencji w sytuacji podejrzenia krzywdzenia lub krzywdzenia małoletniego. ....	45
4.1. Zasady i procedury podejmowania interwencji w sytuacji podejrzenia stosowania lub stosowania przemocy domowej. ....	45
4.1.1. Definicja przemocy domowej.....	46
4.1.2. Rodzaje przemocy domowej i ich charakterystyka.....	47
4.1.3. Rozpoznawanie przemocy wobec małoletniego. ....	48
4.1.4. Zgłaszanie przemocy domowej przez małoletniego .....	49
4.1.5. Zgłaszanie przemocy domowej przez pracownika Ośrodka.....	50
4.1.6. Zgłaszanie przemocy domowej przez osoby z zewnątrz. ....	51
4.1.7. Wstępna ocena sytuacji osoby krzywdzonej. ....	52
4.1.8. Uzasadnienie do uruchamiania procedury „Niebieskie Karty” .....	53
4.1.9. Procedura „Niebieskie Karty” .....	53

4.1.10. Zalecenia do prowadzenia rozmowy z osobą doznającą przemocy domowej.....	56
4.1.11. Załączniki do procedury .....	60
4.1.12. Zadania pracowników Ośrodka w sytuacji krzywdzenia małoletniego lub podejrzenia krzywdzenia w formie przemocy domowej.....	92
4.2. Zasady i procedury podejmowania interwencji w sytuacji zagrożenia internetowego. ....	97
4.2.1. Zasady i procedury postępowania nauczycieli i innych pracowników Ośrodka w przypadku podejrzenia lub zaistnienia „cyberprzemocy” . ....	98
4.2.2. Zasady i procedury postępowania nauczycieli i innych pracowników Ośrodka w przypadku podejrzenia dostępu małoletnich do treści szkodliwych, niepożądanych i nielegalnych.....	103
4.2.3. Zasady i procedury postępowania nauczycieli i innych pracowników w przypadku naruszenia prywatności dotyczącej nieodpowiedniego bądź niezgodnego z prawem wykorzystania danych osobowych lub wizerunku wychowanka bądź pracownika.....	107
4.2.4. Zasady i procedury postępowania w przypadku nawiązywania przez małoletnich niebezpiecznych kontaktów w Internecie – uwodzenie, zagrożenie pedofilią. ....	110
4.2.5. Zasady i procedury postępowania w przypadku informacji o sekstingu, prowokacyjnych zachowaniach i aktywności seksualnej w celu osiągnięcia dochodu przez małoletnich.....	113
4.2.6. Zasady i procedury postępowania w przypadku stwierdzenia łamania prawa autorskiego. ....	115
4.2.7. Zasady i procedury postępowania w przypadku stwierdzenia bezkrytycznej wiary w treści zamieszczone z Internecie, nieumiejętności odróżniania treści prawdziwych od nieprawdziwych, skutków szkodliwości reklam.....	119
Rozdział 5 .....	120
Organizacja procesu ochrony małoletnich w Ośrodku i wdrażania „Standardów ochrony małoletnich” .....	120

5.1. Podział obowiązków w zakresie wdrażania „Standardów ochrony małych dzieci” .....	121
5.2. Zakres kompetencji osoby odpowiedzialnej za przygotowanie personelu Ośrodka do stosowania standardów oraz dokumentowania tej czynności .	125
5.3. Osoby odpowiedzialne za przyjmowanie zgłoszeń o podejrzeniu krzywdzenia lub krzywdzenia małych dzieci. ....	125
5.4. Dokumentowanie zdarzeń podejrzenia krzywdzenia lub krzywdzenia małych dzieci i archiwizowanie wytworzonej dokumentacji. ....	126
5.5. Zasady ustalania planu wsparcia małemu dziecku po ujawnieniu krzywdzenia .....	127
5.6. Udostępnianie „Standardów ochrony małych dzieci” .....	131
5.7. Zasady przeglądu i aktualizacji dokumentu „Standardy ochrony małych dzieci” .....	131

# Rozdział 1

## Informacje ogólne

### 1.1. WPROWADZENIE

Nowelizacja Kodeksu rodzinnego i opiekuńczego (Dz.U. poz. 1606) określiła warunki skutecznej ochrony małoletnich przed różnymi formami przemocy. Wprowadzone zmiany wskazują na potrzebę opracowania jasnych i spójnych standardów postępowania w sytuacjach podejrzenia krzywdzenia lub krzywdzenia małoletnich.

„Standardy ochrony małoletnich” są jednym z elementów systemowego rozwiązania ochrony małoletnich przed krzywdzeniem i stanowią formę zabezpieczenia ich praw.

Należy je traktować jako jedno z narzędzi wzmacniających i ułatwiających skuteczniejszą ochronę małoletnich przed krzywdzeniem.

W konstruowaniu „Standardów ochrony małoletnich” przyjęto następujące założenia:

- w Dolnośląskim Specjalnym Ośrodku Szkolno-Wychowawczym nr 12 dla Uczniów Niestyszających i Słabostyszających oraz z innymi niepełnosprawnościami we Wrocławiu nie są zatrudniane osoby mogące zagrazać bezpieczeństwu małoletnich;
- wszyscy pracownicy potrafią zdiagnozować symptomy krzywdzenia małoletniego oraz podejmować interwencje w przypadku podejrzenia, że małoletni jest ofiarą przemocy w szkole lub przemocy domowej;
- podejmowane w Ośrodku postępowania nie mogą naruszać praw dziecka, praw człowieka, praw ucznia określonych w Statucie Ośrodka oraz bezpieczeństwa danych osobowych;

- małoletni wiedzą, jak unikać zagrożeń w kontaktach z dorosłymi i rówieśnikami;
- małoletni wiedzą, do kogo zwracać się o pomoc w sytuacjach dla nich trudnych i czynią to mając świadomość skuteczności podejmowanych w Ośrodku działań;
- rodzice poszerzają wiedzę i umiejętności o metodach wychowania dziecka bez stosowania przemocy oraz potrafią je uczyć zasad bezpieczeństwa.

Ponadto przyjęto, że:

- prowadzone w Ośrodku postępowanie na wypadek krzywdzenia lub podejrzenia krzywdzenia małoletnich jest zorganizowane w sposób zapewniający im skuteczną ochronę;
- działania podejmowane w ramach ochrony małoletnich przed krzywdzeniem są dokumentowane oraz monitorowane i poddawane okresowej weryfikacji przy udziale wszystkich zainteresowanych podmiotów.

Uwzględniając powyższe założenia niniejszy dokument określa zatem standardy ochrony małoletnich, stanowiące zbiór zasad i procedur postępowania w sytuacjach zagrożenia ich bezpieczeństwa. Jego najważniejszym celem jest ochrona małoletnich przed różnymi formami przemocy oraz budowanie bezpiecznego i przyjaznego środowiska w Ośrodku.



## 1.2. SŁOWNICZEK POJEŃ

Ilekroć w dokumencie „Standardy ochrony małoletnich” jest mowa o:

- 1) **małoletnim (dziecku, uczniu, wychowanku)** – należy przez to rozumieć każdą osobę do ukończenia 18 roku życia;
- 2) **Ośrodka** – należy przez to rozumieć Dolnośląski Specjalny Ośrodek Szkolno-Wychowawczy nr 12 dla Uczniów Niestyszających i Słabosłyszających oraz z innymi niepełnosprawnościami we Wrocławiu;
- 3) **personelu** – należy przez to rozumieć każdego pracownika Dolnośląskiego Specjalnego Ośrodka Szkolno-Wychowawczego nr 12 dla Uczniów Niestyszających i Słabosłyszających oraz z innymi niepełnosprawnościami we Wrocławiu bez względu na formę zatrudnienia, w tym: wolontariuszy lub inne osoby, które z racji pełnionej funkcji lub zadań mają (nawet potencjalny) kontakt z małoletnimi;
- 4) **dyrektorze** – należy przez to rozumieć Dyrektora Dolnośląskiego Specjalnego Ośrodka Szkolno-Wychowawczym nr 12 dla Uczniów Niestyszających i Słabosłyszających oraz z innymi niepełnosprawnościami we Wrocławiu;
- 5) **rodzicu** – należy przez to rozumieć przedstawiciela ustawowego małoletniego pozostającego pod ich władzą rodzicielską. Jeżeli dziecko pozostaje pod władzą rodzicielską obojga rodziców, każde z nich może działać samodzielnie jako przedstawiciel ustawowy dziecka;
- 6) **opiekunie prawnym dziecka/małoletniego** – należy przez to rozumieć osobę, która ma za zadanie zastąpić dziecku rodziców, a także wypełnić wszystkie ciążące na nich obowiązki. Jest przedstawicielem ustawowym małoletniego, dlatego może dokonywać czynności prawnych w imieniu dziecka i ma za zadanie chronić jego interesy prawne, osobiste oraz finansowe;
- 7) **„osobie najbliższej małoletniemu/wychowankowi”** – należy przez to rozumieć osobę wstępną: matkę, ojca, babcię, dziadka; rodzeństwo: siostrę, brata, w tym rodzeństwo przyrodnie, a także inne osoby pozostające we wspólnym gospodarstwie, a w przypadku jej braku – osobę pełnoletnią wskazaną przez małoletniego;

- 8) **przemocy fizycznej** – należy przez to rozumieć każde intencjonalne działanie sprawcy, mające na celu przekroczenie granicy ciała małoletniego, np. bicie, popychanie, szarpanie, itp.;
- 9) **przemocy seksualnej** – należy przez to rozumieć zaangażowanie małoletniego w aktywność seksualną, której nie jest on lub ona w stanie w pełni zrozumieć i udzielić na nią świadomej zgody, naruszającą prawo i obyczaje danego społeczeństwa;
- 10) **przemocy psychicznej** – należy przez to rozumieć powtarzający się wzorzec zachowań opiekuna lub skrajnie drastyczne wydarzenie (lub wydarzenia), które powodują u małoletniego poczucie, że jest nic niewarte, złe, niekochane, niechciane, zagrożone i że jego osoba ma jakąkolwiek wartość jedynie wtedy, gdy zaspokaja potrzeby innych;
- 11) **zaniechanie** – należy przez to rozumieć chroniczne lub incydentalne niezaspokajanie podstawowych potrzeb fizycznych i psychicznych małoletniego przez osoby zobowiązane do opieki, troski i ochrony zdrowia i/lub nierepektowanie podstawowych praw, powodujące zaburzenia jego zdrowia i/lub trudności w rozwoju;
- 12) **przemocy domowej** – należy przez to rozumieć jednorazowe albo powtarzające się umyślne działanie lub zaniechanie naruszające prawa lub dobra osobiste członków rodziny, a także innych osób wspólnie zamieszkujących lub gospodarujących, w szczególności narażające te osoby na niebezpieczeństwo utraty życia, zdrowia, naruszające ich godność, nietykalność cielesną, wolność, w tym seksualną, powodujące szkody na ich zdrowiu fizycznym lub psychicznym, a także wywołujące cierpienia i krzywdy moralne u osób dotkniętych przemocą;
- 13) **osobie stosującej przemoc domową** – należy przez to rozumieć pełnoletniego, który dopuszcza się przemocy domowej;
- 14) **świadku przemocy domowej** – należy przez to rozumieć osobę, która posiada wiedzę na temat stosowania przemocy domowej lub widziała akt przemocy domowej.

## Rozdział 2

### **STANDARDY OCHRONY MAŁOLETNICH w Dolnośląskim Specjalnym Ośrodku Szkolno-Wychowawczym nr 12 dla Uczniów niesłyszących i słabosłyszących oraz z innymi niepełnosprawnościami we Wrocławiu**

#### **2.1. Standard I.**

**Uczniowie, rodzice i pracownicy Ośrodka znają „Standardy ochrony małoletnich”. Dokument jest dostępny i upowszechniany.**

#### **Wskaźniki realizacji standardu:**

1. Dokument „Standardy ochrony małoletnich” został opracowany, zgodnie z Ustawą z dnia 28 lipca 2023 r. o zmianie ustawy – Kodeks rodzinny i opiekuńczy (Dz.U. poz. 1606).
2. Zapoznano z nim personel ośrodka, rodziców/opiekunów prawnych wychowanków oraz wychowanków.
3. Dokument wprowadzono do stosowania w Ośrodku.
4. Dokument udostępniono na stronie internetowej Ośrodka: <https://osrodek12.wroclaw.dolnyslask.pl> oraz w widocznym miejscu w budynkach Ośrodka (tablice ogłoszeń, dokument wyłożony do wglądu w pokojach nauczycielskich i sekretariacie Ośrodka).
5. Dokument został udostępniony w dwóch wersjach: wersji pełnej oraz skróconej przeznaczonej dla małoletnich i zawierającej informacje dla nich istotne.
6. Informacje o treści dokumentu upowszechniane są wśród rodziców na zebraniach z rodzicami, konsultacjach indywidualnych, w trakcie szkoleń.

7. Informacje istotne dla małoletnich zawarte w dokumencie upowszechniane są w trakcie lekcji wychowawczych, podczas konsultacji indywidualnych, na godzinach „dostępności”, w trakcie realizowanych programów i warsztatów o charakterze edukacyjnym.
8. Publikacja dokumentu spełnia wymogi Ustawy o zapewnianiu dostępności osobom ze szczególnymi potrzebami.

## **2.2 Standard II.**

**Personel współtworzy i gwarantuje bezpieczne i przyjazne środowisko w Ośrodku.**

### **Wskaźniki realizacji standardu:**

1. W Ośrodku zatrudnia się personel po wcześniejszej weryfikacji w Krajowym Rejestrze Karnym, Rejestrze Sprawców Przestępstw na Tle Seksualnym, a w przypadku stanowisk pedagogicznych dodatkowo w Centralnym Rejestrze Orzeczeń Dyscyplinarnych. W przypadku zatrudnienia obcokrajowców personel weryfikuje osobę w rejestrach karalności państw trzecich w zakresie określonych przestępstw (lub odpowiadających im czynów zabronionych w przepisach prawa obcego) lub w przypadkach prawem wskazanych poprzez oświadczenia o niekaralności.
2. Dyrektor Ośrodka określa organizację, stosowanie i dokumentowanie działań podejmowanych w ramach procedur określonych w dokumencie „Standardy ochrony małoletnich”.
3. Pracownicy Ośrodka są świadomi swoich praw oraz odpowiedzialności prawnej ciążyącej na nich za nieprzestrzeganie standardów ochrony małoletnich.

4. W Ośrodku prowadzona jest systematyczna edukacja wszystkich pracowników z zakresu ochrony małoletnich przed krzywdzeniem, a w szczególności:
  - a) rozpoznawania symptomów krzywdzenia wychowanków;
  - b) procedur interwencji w przypadku krzywdzenia lub podejrzenia krzywdzenia, a także posiadania informacji o krzywdzeniu wychowanka;
  - c) dokumentowania podejmowanych działań związanych z ochroną małoletnich;
  - d) znajomości praw dziecka, praw człowieka i praw ucznia oraz zasad bezpiecznego przetwarzania udostępnionych danych osobowych;
  - e) odpowiedzialności prawnej za zdrowie i życie powierzonych opiece małoletnich;
  - f) procedury „Niebieskie Karty”;
  - g) bezpieczeństwa relacji całego personelu z wychowankami, uwzględniająca wiedzę o zachowaniach pożądanych i niedozwolonych w kontaktach z wychowankiem.
  
5. W Ośrodku prowadzi się systematyczną diagnozę czynników ryzyka i czynników chroniących poczucia bezpieczeństwa wychowanków, a w szczególności w obszarach:
  - a) relacji między nauczycielami i uczniami;
  - b) relacji między uczniami;
  - c) poczucia bezpieczeństwa psychofizycznego, z uwzględnieniem zagrożeń środowiskowych;
  - d) środowiska kształcenia (bezpieczeństwo emocjonalne na lekcjach, poszanowanie odmienności, równość i sprawiedliwość w przestrzeganiu zasad i regulaminów szkolnych, podmiotowe traktowanie wychowanków).

### **2.3. Standard III.**

**Ośrodek oferuje rodzicom/opiekunom prawnym informację oraz edukację w zakresie wychowania dzieci bez przemocy oraz ich ochrony przed krzywdzeniem i wykorzystywaniem.**

**Wskaźniki realizacji standardu:**

1. W Ośrodku znajduje się tablica informacyjna. Ponadto na stronie internetowej Ośrodka można znaleźć przydatne informacje na temat: wychowania dzieci bez przemocy, ochrony dzieci przed przemocą i wykorzystywaniem, zagrożeń bezpieczeństwa dziecka w internecie, możliwości podnoszenia umiejętności wychowawczych oraz dane kontaktowe placówek zapewniających pomoc i opiekę w trudnych sytuacjach życiowych.
2. Wszyscy rodzice mają dostęp do obowiązujących w Ośrodku „Standardów ochrony małoletnich” oraz znają procedury zgłaszania zagrożeń.
3. Rodzice są angażowani w działania Ośrodka prowadzone na rzecz ochrony małoletnich.
4. Ośrodek umożliwia rodzicom oraz opiekunom prawnym dzieci, poprzez organizację warsztatów, szkoleń, konsultacji indywidualnych, poszerzanie wiedzy i umiejętności związanych z ochroną dziecka przed zagrożeniami, w tym w internecie oraz z zakresu wychowania pozytywnymi metodami wychowawczymi, bez kar fizycznych i krzywdzenia psychicznego dziecka.

**2.4. Standard IV.**

**Ośrodek zapewnia wychowankom równe traktowanie oraz przestrzeganie ich praw.**

**Wskaźniki realizacji standardu:**

1. Ośrodek oferuje wychowankom edukację w zakresie praw dziecka, praw człowieka, praw ucznia oraz ochrony przed zagrożeniami przemocą i wykorzystywaniem poprzez organizację w każdej klasie/grupie:
  - a) zajęć na temat praw dziecka, praw człowieka, praw i obowiązków ucznia;
  - b) zajęć na temat ochrony przed przemocą oraz wykorzystywaniem;
  - c) zajęć z zakresu profilaktyki przemocy rówieśniczej;
  - d) zajęć na temat zagrożeń bezpieczeństwa dzieci w internecie.
2. W każdej klasie/grupie wychowankowie zostali poinformowani, do kogo mają się zgłosić po pomoc i radę w przypadku krzywdzenia lub wykorzystywania.
3. W Ośrodku dostępne są dla wychowanków materiały edukacyjne w zakresie: praw dziecka oraz ochrony przed zagrożeniami przemocą i wykorzystywaniem seksualnym oraz w zakresie zasad bezpieczeństwa.
4. W Ośrodku wyeksponowane są informacje dla wychowanków na temat możliwości uzyskania pomocy w trudnej sytuacji, w tym numery bezpłatnych telefonów zaufania dla dzieci i młodzieży.

## **2.5. Standard V.**

**Organizacja postępowania na wypadek krzywdzenia lub podejrzenia krzywdzenia małoletnich zapewnia skuteczną ochronę wychowankom.**

### **Wskaźniki realizacji standardu:**

1. Precyzyjnie określono procedury interwencji personelu w sytuacjach krzywdzenia lub podejrzenia krzywdzenia małoletniego, tj.
  - a) przemocy rówieśniczej,
  - b) przemocy domowej,
  - c) niedozwolonych zachowań personelu wobec małoletnich,
  - d) cyberprzemocy.

2. Postępowanie na wypadek krzywdzenia lub podejrzenia krzywdzenia wychowanka nie może naruszać jego godności, wolności, prawa do prywatności oraz nie może powodować szkody na jego zdrowiu psychicznym lub fizycznym (poczucie krzywdy, poniżenia, zagrożenia, wstydu).
3. W ośrodku ustalone są zasady wsparcia małoletniego po ujawnieniu doznanej przez niego krzywdy.
4. W Ośrodku wskazano osoby odpowiedzialne za składanie zawiadomień o popełnieniu przestępstwa na szkodę małoletniego, zawiadamianie sądu opiekuńczego oraz osobę odpowiedzialną za wszczynanie procedury „Niebieskiej Karty”.
5. W Ośrodku wskazano osoby odpowiedzialne za przyjmowanie zgłoszeń o zdarzeniach zagrażających małoletniemu i odpowiedzialne za udzielenie mu wsparcia. Informacja o osobach przyjmujących zgłoszenia jest upowszechniona na stronie internetowej Ośrodka oraz na tablicy ogłoszeń w budynku szkolnym.
6. Podmioty uprawnione do przetwarzania danych osobowych uczestników postępowania w sprawach krzywdzenia małoletnich przestrzegają Politykę Bezpieczeństwa Przetwarzania Danych Osobowych, obowiązującą w Ośrodku (RODO).

## **2.6. Standard VI.**

**W Ośrodku wzmocnione jest poczucie bezpieczeństwa wychowanków w obszarze relacji społecznych oraz ochrony przed treściami szkodliwymi i zagrożeniami z sieci.**

### **Wskaźniki realizacji standardu:**

1. W Ośrodku opracowano zasady zapewniające bezpieczne relacje między małoletnimi a personelem.



2. W Ośrodku określono wymogi dotyczące bezpiecznych relacji między małoletnimi, a w szczególności zachowania niedozwolone.
3. W Ośrodku opracowano zasady korzystania z urządzeń elektronicznych z dostępem do sieci internetowej oraz procedury ochrony małoletnich przed treściami szkodliwymi i zagrożeniami w sieci internetowej oraz utrwalonymi w innej formie.
4. W Ośrodku opracowano i wdrożono procedury ochrony małoletnich przed krzywdzeniem w sytuacjach:
  - a) przemocy fizycznej;
  - b) przemocy psychicznej;
  - c) przemocy domowej;
  - d) przemocy seksualnej;
  - e) cyberprzemocy.
5. W Ośrodku opracowano i wdrożono procedurę „Niebieskie Karty”.
6. Pracownicy Ośrodka realizują plan wsparcia wychowanka po ujawnieniu doznanej przez niego krzywdy.

## **2.7. Standard VII.**

**Działania podejmowane w ramach ochrony małoletnich przed krzywdzeniem są dokumentowane.**

### **Wskaźniki realizacji standardu:**

1. W Ośrodku prowadzony jest rejestr spraw zgłaszanych i rozpatrywanych w związku z podejrzeniem krzywdzenia lub krzywdzeniem małoletnich.

2. Osoby upoważnione do przyjmowania zgłoszeń związanych z krzywdzeniem wychowanków składają oświadczenie o zachowaniu poufności i zobowiązane są do zachowania bezpieczeństwa uzyskanych danych osobowych.
3. W procedurze „Niebieskie Karty” stosowane są wzory Kart „A” i „B” oraz kwestionariusze rozpoznania przemocy domowej.

## **2.8. Standard VIII.**

**Ośrodek monitoruje i okresowo weryfikuje zgodność prowadzonych działań z przyjętymi zasadami i procedurami ochrony małoletnich.**

### **Wskaźniki realizacji standardu:**

1. Przyjęte zasady i realizowane procedury ochrony wychowanków są weryfikowane – przynajmniej raz na dwa lata.
2. Do weryfikacji ośrodkowej dokumentacji wykorzystywane są wnioski z kontroli „Standardów ochrony małoletnich” przez uprawnione do kontroli podmioty zewnętrzne.
3. Zasady monitoringu oraz termin, zakres i sposób kontroli określa Dyrektor Ośrodka.

## **Rozdział 3**

**Zasady ochrony małoletnich przed krzywdzeniem obowiązujące w Dolnośląskim Specjalnym Ośrodku Szkolno-Wychowawczym nr 12 dla**

## **Uczniów Niesłyszących i Słabosłyszących oraz z innymi niepełno- sprawnościami we Wrocławiu.**

### **3.1. Zasady zatrudniania pracowników w Ośrodku oraz dopuszczania in- nych osób do opieki nad małoletnimi.**

1. Dyrektor Ośrodka przed nawiązaniem stosunku pracy, niezależnie od podstawy nawiązania stosunku pracy (Karta Nauczyciela, Kodeks pracy) oraz terminu jej trwania, uzyskuje informacje:
  - 1) w przypadku każdego pracownika, wolontariusza, praktykanta z Krajowego Rejestru Karnego w zakresie przestępstw określonych w rozdziale XIX i XXV Kodeksu karnego, w art. 189a i art. 207 Kodeksu karnego oraz w ustawie z dnia 29 lipca 2005 r. o przeciwdziałaniu narkomanii (Dz. U. z 2023 r. poz. 172 oraz z 2022 r. poz. 2600) lub za odpowiadające tym przestępstwom czyny zabronione określone w przepisach prawa obcego;
  - 2) w przypadku zatrudnienia osoby na stanowisku pedagogicznym, w tym praktykantów i wolontariuszy dopuszczonych do pracy z wychowankami, zaświadczenie z Rejestru Orzeczeń Dyscyplinarnych dla Nauczycieli;
  - 3) w przypadku zatrudnienia każdej osoby w Ośrodku i dopuszczeniem wolontariuszy lub praktykantów do kontaktu z małoletnimi i opieki nad nimi, z Rejestru Sprawców Przestępstw na Tle Seksualnym z dostępem ograniczonym.
2. Nie jest wymagane przedstawienie zaświadczeń w przypadku, gdy z nauczycielem jest nawiązywany kolejny stosunek pracy w tym samym miejscu pracy w ciągu 3 miesięcy od dnia rozwiązania albo wygaśnięcia na podstawie art. 20 ust. 5c poprzedniego stosunku pracy.

3. Pracownicy zatrudnieni na stanowiskach pedagogicznych składają przed nawiązaniem stosunku pracy pisemne potwierdzenie spełniania warunków:
  - 1) o posiadaniu pełnej zdolności do czynności prawnych i korzystania z praw publicznych;
  - 2) że nie toczy się przeciwko nim postępowanie karne w sprawie o umyślne przestępstwo ścigane z oskarżenia publicznego lub postępowanie dyscyplinarne.
  
4. W przypadku zatrudniania kandydata do pracy lub dopuszczenia do kontaktu z małoletnimi osoby posiadającej obywatelstwo innego państwa, jest on zobowiązany do złożenia, przed zatrudnieniem lub dopuszczeniem do kontaktu z małoletnimi, informacji z rejestru karnego państwa, którego jest obywatelem, uzyskiwanej do celów działalności zawodowej lub wolontariackiej związanej z kontaktami z małoletnimi.
  
5. W przypadku, gdy prawo państwa, z którego pochodzi osoba, o której mowa w pkt 4 nie przewiduje wydawania informacji do celów działalności zawodowej lub wolontariackiej związanej z kontaktami z małoletnimi, osoba ta przedkłada informację z rejestru karnego tego państwa.
  
6. W przypadku, gdy prawo państwa, z którego ma być przedłożona informacja, o której mowa w ust. 4–5, nie przewiduje jej sporządzenia lub w danym państwie nie prowadzi się rejestru karnego, osoba, o której mowa w pkt 5, składa pracodawcy oświadczenie o tym fakcie wraz z oświadczeniem, że nie była prawomocnie skazana w tym państwie za czyny zabronione odpowiadające przestępstwom określonym w rozdziale XIX i XXV Kodeksu karnego, w art. 189a i art. 207 Kodeksu karnego oraz w ustawie z dnia 29 lipca 2005 r. o przeciwdziałaniu narkomanii oraz, że nie wydano wobec niej innego orzeczenia, w którym stwierdzono, iż dopuściła się takich czynów zabronionych, oraz że nie ma obowiązku wynikającego z orzeczenia sądu, innego uprawnionego organu lub ustawy stosowania się do zakazu zajmowania wszelkich lub określonych stanowisk, wykonywania wszelkich lub określonych zawodów albo działalności, związanych z wychowaniem, edukacją, wypoczynkiem, leczeniem, świadczeniem po-

rad psychologicznych, rozwojem duchowym, uprawianiem sportu lub realizacją innych zainteresowań przez małoletnich lub z opieką nad nimi.

7. Oświadczenia, o których mowa w pkt 6, składane są pod rygorem odpowiedzialności karnej za złożenie fałszywego oświadczenia. Składający oświadczenie jest obowiązany do zawarcia w nim klauzuli następującej treści: „*Jestem świadomy odpowiedzialności karnej za złożenie fałszywego oświadczenia*”. Klauzula ta zastępuje pouczenie organu o odpowiedzialności karnej za złożenie fałszywego oświadczenia.
8. Informacje, o których mowa w pkt 4 – 8, pracodawca utrwała w formie wydruku i załącza do akt osobowych pracownika albo dokumentacji dotyczącej osoby dopuszczonej do działalności związanej z wychowaniem, edukacją, wypoczynkiem, świadczeniem porad psychologicznych, rozwojem duchowym, uprawianiem sportu lub realizacją innych zainteresowań przez małoletnich lub z opieką nad nimi.
9. Informacje oraz oświadczenia, o których mowa w pkt 5 - 8, pracodawca załącza do akt osobowych pracownika albo dokumentacji dotyczącej osoby dopuszczonej do takiej działalności.
10. Zatrudniani pracownicy, praktykanci i wolontariusze przed rozpoczęciem pracy lub dopuszczeniem do kontaktu z małoletnimi są zobowiązani do zapoznania się z:
  - 1) Statutem Ośrodka;
  - 2) Regulaminem pracy;
  - 3) Standardami ochrony małoletnich obowiązującymi w Ośrodku;
  - 4) Regulaminami i instrukcjami bhp i p/poż;
  - 5) Polityką bezpieczeństwa przetwarzania danych osobowych.
11. Potwierdzenie zapoznania się z w/w dokumentami oraz oświadczenia o zobowiązaniu się do ich przestrzegania składane jest w formie pisemnej i umieszczone w aktach osobowych lub dołączane do umów o świadczenie działalności wolontariackiej lub praktyki zawodowej.

## **3.2. Zasady bezpiecznych relacji wychowanków i personelu w Ośrodku**

### **3.2.1. Zasady ogólne.**

Pracownicy dbają o bezpieczeństwo wychowanków podczas pobytu w Ośrodku, monitorują sytuację i dobrostan dziecka.

Pracownicy wspierają wychowanków w pokonywaniu trudności. Pomoc wychowankom uwzględnia: umiejętności rozwojowe dzieci, możliwości wynikające z niepełnosprawności i specjalnych potrzeb edukacyjnych.

Pracownicy podejmują działania wychowawcze mające na celu kształtowanie prawidłowych postaw – wyrażania emocji w sposób niekrzywdzący innych, niwelowanie zachowań agresywnych, promowanie zasad „dobrego wychowania”.

Zasady bezpiecznych relacji personelu z małoletnimi obowiązują wszystkich pracowników, stażystów i wolontariuszy. Znajomość i zaakceptowanie zasad są potwierdzone podpisaniem oświadczenia.

### **3.2.2. Zasady komunikacji z wychowankami.**

#### **Komunikacja budująca dobre relacje z uczniem.**

##### **Personel:**

1. W komunikacji z wychowankami zachowuje spokój, cierpliwość i szacunek. Okazuje też zrozumienie dla trudności i problemów wychowanków. Stosuje sposób komunikacji adekwatny do potrzeb i możliwości wychowanków z niepełnosprawnościami.

2. Reaguje wg zasad konstruktywnej komunikacji i krytyki na każde obraźliwe, niewłaściwe, dyskryminacyjne zachowania lub słowa wychowanków oraz na wszelkie formy zastraszania i nietolerancji wśród nich.
3. Daje wychowankowi prawo do odczuwania i mówienia o swoich emocjach, do wyrażania własnego zdania oraz prawo do bycia wysłuchanym przez personel.
4. Komunikacja z wychowankami prowadzona jest w sposób konstruktywny, budujący relacje, a nie hierarchię zależności oraz nieufność i wrogość.
5. Nie zawstydza, nie upokarza, nie lekceważy i nie obraża wychowanka.
6. Nie obrzuca wychowanka wyzwiskami, nie wyśmiewa i nie ośmiesza go, np. stosując ośmieszające ucznia przezwiska i zdrobnienia.
7. Unika wypowiedzi nakazujących, komenderujących, nadmiernie moralizujących, krytykanckich. Nie wytyka błędów wychowanka w sposób, który go rani.
8. Nie grozi wychowankowi, nie wyraża dezaprobaty wobec jego zachowania czy postępów w nauce w sposób uwłaczający godności i poczuciu własnej wartości wychowanka.
9. Nie reaguje złośliwościami, sarkazmem na zachowanie wychowanka lub jego postępy w nauce, nie dowcipkuje i nie żartuje z wychowanka, w sposób, który obniża jego poczucie własnej wartości.
10. Słucha uważnie wychowanków, udziela im odpowiedzi adekwatnych do ich wieku i danej sytuacji. W relacjach z wychowankami stosuje zasady pozytywnej komunikacji: aktywne słuchanie i komunikat JA.
11. Stosuje zasady konstruktywnej krytyki wobec, np. niewłaściwego zachowania wychowanka, tj. krytykuje wychowanka w taki sposób, aby nie czuł się zraniony, zmuszony do obrony czy do kontrataku.

12. Nie podnosi głosu na wychowanków w sytuacji innej niż wynikająca z bezpieczeństwa wychowanka lub innych wychowanków.

W sytuacji wymagającej interwencji wobec wychowanka, pracownik nie podnosi głosu, nie krzyczy na niego, mówi wyraźnie, stara się utrzymać spokojny ton głosu. Utrzymuje z wychowankiem kontakt wzrokowy. W czasie rozmowy znajduje się blisko drugiej osoby, ale nie narusza jej przestrzeni osobistej.

### **Komunikacja z wychowankami służąca rozwiązywaniu konfliktów i utrzymywaniu świadomej dyscypliny.**

#### **Personel:**

1. W rozwiązywaniu konfliktów stosuje następujące zasady konstruktywnej komunikacji:
  - a) nie ocenia;
  - b) nie uogólnia, nie interpretuje;
  - c) nie daje „dobrych rad”, nie moralizuje;
  - d) stosuje komunikaty „JA”;
  - e) oddziela problem od osoby, wyraża brak akceptacji dla zachowania a nie człowieka;
  - f) skupia swoją uwagę na rozmówcy, koncentruje się na tym co mówi;
  - g) okazuje rozmówcy szacunek;
  - h) upewnia się, czy dobrze rozumie swojego rozmówcę;
  - i) wysłuchuje ucznia;
  - j) mówi wprost – otwarcie wyraża swoje potrzeby, uczucia i propozycje;
  - k) udziela konkretnych informacji zwrotnych.
2. W komunikacji z uczniem podczas rozwiązywaniu konfliktów wystrzega się:
  - a) tzw. stoperów komunikacyjnych: osądzania, krytykowania, wyzywania, rozkazywania, oskarżania, grożenia, odwracania uwagi;



- b) błędu nadmiernej generalizacji (zamiast mówić o konkretnych sytuacjach i konkretnych przyczynach irytacji, złości, przypisuje się pewne zdarzenia stałym cechom osoby);
  - c) niewłaściwego zrozumienia intencji ucznia – partnera rozmowy;
  - d) niespójności komunikatu werbalnego z niewerbalnym.
3. W procesie rozwiązywania konfliktu dba o komunikację dającą małoletniemu poczucie bezpieczeństwa emocjonalnego i psychospołecznego, chroniącą go od poczucia, że rozwiązanie konfliktu jest dla niego krzywdzące i rodzi u małoletniego poczucie niesprawiedliwości, zlekceważenia czy odrzucenia.
  4. Umiejętnie, w sposób konstruktywny uczestniczy w rozwiązywaniu konfliktów, stosując w zależności od potrzeb różne metody ich rozwiązywania, np. negocjacje, mediacje, arbitraż.
  5. Szybko reaguje na problemy związane z dyscypliną wychowanków:
    - a) rozwiązuje pojawiające się problemy z dyscypliną bezpośrednio po naruszeniu zasad przez wychowanków;
    - b) nie podnosi nadmiernie głosu i nie krzyczy, zwraca uwagę tym wychowankom, którzy łamią ustalony porządek;
    - c) wykazuje empatię wobec wychowanków;
    - d) ustala (przypomina) obowiązujące zasady – wyraźnie określa oczekiwane zachowania wychowanków dotyczące różnych przejawów ich aktywności, np. pracy w ławce, dyskusji w grupie, nauczania skierowanego do całej klasy, pracy samodzielnej.
  6. Metody dyscyplinowania wychowanków dobiera adekwatnie do ich wieku i poziomu rozwoju. Metody te nie mogą naruszać godności i nietykalności osobistej wychowanków (zakaz stosowania kar fizycznych).
  7. Wyciąganie konsekwencji wobec wychowanków stosuje rozważnie, w sposób uzasadniony i zrozumiały dla nich.
  8. Upominając słownie, perswazyjnie, stara się opanować własne negatywne emocje, np. złość, zdenerwowanie.

9. Wyjaśnia wychowankowi, za co i dlaczego poniesie konsekwencje. Przekazuje wychowankowi utrzymany w spokojnym tonie komunikat jasny, konkretny, rzeczowy, wolny od stygmatyzowania wychowanka, nakierowany na ocenę jego zachowania, a nie jego osoby.
10. Wyciągając wobec wychowanka konsekwencje za naganne/niewłaściwe/nieakceptowalne zachowania, personel równocześnie dostrzega i nagradza pozytywne zachowania wychowanka.

**Zakaz stosowania przemocy wobec małoletniego w jakiegokolwiek formie, w tym nawiązywania relacji o charakterze seksualnym.**

1. Kontakty personelu z wychowankami nie łamią obowiązującego prawa, ustalonych norm i zasad. Wszyscy wychowankowie są sprawiedliwie traktowani. Pracownicy nie dzielą ich i nie dyskryminują (ze względu na pochodzenie, poczucie tożsamości, wiek, płeć, status materialny, wygląd zewnętrzny, wiedzę i umiejętności).
2. Personel nie wykorzystuje wobec wychowanka relacji władzy lub przewagi fizycznej (np. zastraszanie, przymuszanie, groźby).
3. Personel nie stosuje żadnej formy przemocy fizycznej wobec wychowanka, np. takiej jak:
  - a) zabieranie, niszczenie rzeczy;
  - b) bicie, popychanie, szturchanie;
  - c) szczypanie, klapsy, pociągnięcie za włosy;
  - d) bicie przedmiotami;
  - e) wykręcanie rąk;
  - f) ograniczenie swobody ruchu (z wyjątkiem sytuacji zagrażających zdrowiu bądź życiu wychowanka lub innych osób).
4. Personel nie stosuje żadnej formy przemocy psychicznej wobec wychowanka, np. takiej jak:

- a) izolowanie, pomijanie, obniżanie statusu wychowanka w grupie;
  - b) stygmatyzowanie wychowanków z powodu ich zdrowia, osiągnięć edukacyjnych, wyglądu, orientacji seksualnej, światopoglądu czy sytuacji majątkowej;
  - c) wyszydzanie wychowanków, wyśmiewanie, ośmieszanie, poniżanie, wyzywanie, grożenie;
  - d) nadmierne, wygórowane wymagania personelu, zbyt surowe oceny, zastraszanie wychowanków, obrażanie ich godności, stosowanie kar niewspółmiernych do win;
  - e) agresywne wypowiedzi, komentarze i ataki na czatach, komunikatorach i forach internetowych;
  - f) umieszczanie obraźliwych, ośmieszających wychowanków rysunków, zdjęć i filmów;
  - g) rozpowszechnianie wszelkich nieprawdziwych, poniżających wychowanków materiałów;
  - h) cyberstalking – śledzenie w sieci poczynań wychowanków i upublicznianie ich.
5. Personel nie stosuje naruszających godność wychowanków wypowiedzi o podtekście seksualnym, nie nawiązuje w wypowiedziach do aktywności bądź atrakcyjności seksualnej, w tym:
- a) komentarzy na temat ciała/wyglądu/ubioru z podtekstem seksualnym; dyskryminujących komentarzy odnoszących się do płci;
  - b) wulgarnych lub niestosownych dowcipów i żartów, cmokania, itp.;
  - c) nie pisze do wychowanków wulgarnych lub dwuznacznych smsów, e-maili;
  - d) nie publikuje żadnych prywatnych zdjęć ani innych informacji o wychowankach i ich rodzinach w osobistych mediach społecznościowych, np. na Facebooku, bez zgody zainteresowanych stron;
  - e) nie wdaje się w prywatne rozmowy wychowanków w mediach społecznościowych, nie zamieszcza komentarzy i nie udostępnia zdjęć, w jakimkolwiek podtekście lub kontekście erotycznym, które mogłyby wychowankom wyrządzić krzywdę.

6. Personel nie narusza nietykalności osobistej wychowanka i nie zachowuje się wobec małoletniego w sposób niestosowny, np. nie obmacuje go, nie dotyka, nie głaszcze, nie poklepuje w sposób poufaty, dwuznaczny, w celu zaspokojenia własnych potrzeb seksualnych.
7. Nie zmusza i nie zachęca wychowanka do odbycia jakiegokolwiek aktywności o charakterze seksualnym;
8. Upewnia/ informuje wychowanków, że jeśli czują się niekomfortowo w jakiejś sytuacji, wobec konkretnego zachowania czy słów, mogą o tym powiedzieć wybranym przez siebie osobom i mogą od nich oczekiwać odpowiedniej reakcji lub pomocy.
9. Zawsze jest przygotowany na wyjaśnienie swoich działań/zachowań.
10. Personel zachowuje szczególną ostrożność wobec wychowanków, którzy doświadczyli nadużycia i krzywdzenia, w tym seksualnego, fizycznego bądź zaniedbania. Jeżeli wychowankowie ci dążyliby do nawiązania niestosownych bądź nieadekwatnych fizycznych kontaktów z dorosłymi, personel reaguje z wyczuciem, jednak stanowczo, a także pomaga tym wychowankom zrozumieć znaczenie osobistych granic.
11. Personel równoważy potrzebę nadzoru z prawem wychowanków do prywatności, np. (o ile niepełnosprawność wychowanka nie wymaga pomocy dorosłej osoby) nie należy wchodzić pod prysznice i do szatni na zajęciach wychowania fizycznego bez pozwolenia/ poinformowania o tym wychowanków, nie należy otaczać wychowanków osobistą opieką, której oni nie potrzebują.
12. Przy każdej rozmowie o charakterze indywidualnym, na życzenie małoletniego, zapewnia obecność innej osoby dorosłej lub innego małoletniego.
13. Stale nadzoruje wychowanków, każdorazowo upewniając się, że warunki wyjazdów i wycieczek organizowanych przez Ośrodek, rozgrywek i me-

czów wyjazdowych są bezpieczne, co obejmuje m.in. brak dzielenia pokoju/ łóżka z wychowankami.

14. W sytuacjach wymagających czynności pielęgnacyjnych i higienicznych wobec wychowanka unika, innego niż niezbędny, kontaktu fizycznego z wychowankiem. Dotyczy to zwłaszcza pomagania wychowankowi w ubieraniu i rozbieraniu, jedzeniu, myciu, przewijaniu i w korzystaniu z toalety.

### **Zasady nawiązywania kontaktu z wychowankami w godzinach pracy, za pomocą kanałów służbowych oraz w celach edukacyjnych lub wychowawczych.**

1. Kontaktując się z wychowankiem personel traktuje go podmiotowo.
2. Kontakt z wychowankiem nigdy nie może być niejawnym bądź ukrywanym, nie może wiązać się z jakąkolwiek gratyfikacją ani wynikać z relacji władzy.
3. Co do zasady kontakt z wychowankami powinien odbywać się wyłącznie w godzinach pracy i dotyczyć celów mieszczących się w zakresie obowiązków personelu.
4. Personel nie zaprasza wychowanków do swojego miejsca zamieszkania, nie spotyka się z nimi bez zgody rodziców/opiekunów poza godzinami pracy.
5. Jeśli zachodzi taka konieczność, właściwą formą komunikacji z wychowankami są kanały służbowe (e-mail, telefon służbowy, dziennik elektroniczny). Dopuszcza się kontaktowanie przy użyciu prywatnych kanałów komunikacji (prywatny telefon, e-mail, komunikatory, profile w mediach społecznościowych) wyłącznie w sprawach związanych z funkcjonowaniem w Ośrodku.
6. Utrzymywanie relacji towarzyskich lub rodzinnych (jeśli małoletni i ich rodzice/opiekunowie są osobami bliskimi dla członka personelu) wymaga

zachowania poufności wszystkich informacji dotyczących innych wychowanków i ich rodziców/opiekunów.

### **3.3. Zasady bezpiecznych relacji między małoletnimi w Ośrodku, a w szczególności działania niedozwolone**

#### **3.3.1. Zasady bezpiecznych relacji między małoletnimi.**

1. Wychowankowie mają prawo do życia i przebywania w bezpiecznym środowisku, także w Ośrodku. Nauczyciele i personel szkolny chronią wychowanków i zapewniają im bezpieczeństwo.
2. Wychowankowie mają obowiązek przestrzegania zasad i norm postępowania określonych w Statucie Ośrodka.
3. Wychowankowie uznają prawo innych do odmienności i zachowania tożsamości ze względu na: pochodzenie etniczne, geograficzne, narodowe, religię, status ekonomiczny, cechy rodzinne, wiek, płeć, orientację seksualną, cechy fizyczne, niepełnosprawność. Nie naruszają praw innych wychowanków, nikogo nie dyskryminują ze względu na jakąkolwiek jego odmiennosc.
4. Zachowanie i postępowanie wychowanków wobec kolegów/ innych osób nie narusza ich poczucia godności/wartości osobistej. Wychowankowie są zobowiązani do respektowania praw i wolności osobistych swoich kolegów i koleżanek, ich prawa do własnego zdania, do poszukiwań i popełniania błędów, do własnych poglądów, wyglądu i zachowania – w ramach społecznie przyjętych norm i wartości.
5. Kontakty między wychowankami cechuje zachowanie przez nich wysokiej kultury osobistej, np. używanie zwrotów grzecznościowych typu *proszę, dziękuję, przepraszam*; uprzejmość, życzliwość; poprawny, wolny od wulgaryzmów język; kontrola swojego zachowania i emocji; wyrażanie sądów i opinii w spokojny sposób, który nikogo nie obraża i nie krzywdzi.

6. Wychowankowie budują relacje poprzez wzajemne zrozumienie oraz konstruktywne, bez użycia siły, rozwiązywanie problemów i konfliktów między sobą. Akceptują i szanują siebie nawzajem.
7. Wychowankowie okazują zrozumienie dla trudności i problemów kolegów/koleżanek i oferują im pomoc. Nie kpią, nie szydzą z ich słabości, nie wyśmiewają ich, nie krytykują innych osób.
8. W kontaktach między sobą wychowankowie nie powinni zachowywać się prowokacyjnie. Nie powinni również stwarzać poczucia zagrożenia dla innych.
9. Wychowankowie mają prawo do własnych poglądów, ocen i spojrzenia na świat oraz wyrażania ich pod warunkiem, że sposób ich wyrażania wolny jest od agresji i przemocy oraz nikomu nie wyrządza krzywdy.
10. Bez względu na powód, agresja i przemoc fizyczna, słowna lub psychiczna wśród wychowanków, nigdy nie może być przez nich akceptowana lub usprawiedliwiona. Wychowankowie nie mają prawa stosować z jakiegokolwiek powodu słownej, fizycznej i psychicznej agresji i przemocy wobec innych wychowanków.
11. Wychowankowie mają obowiązek przeciwstawiania się wszelkim przejawom brutalności i wulgarności oraz informowania pracowników Ośrodka o zaistniałych zagrożeniach.
12. Jeśli wychowanek jest świadkiem stosowania przez innego ucznia/uczniów jakiegokolwiek formy agresji lub przemocy, ma obowiązek reagowania na nią, np: pomaga ofierze, chroni ją, szuka pomocy dla ofiary u osoby dorosłej (zgodnie z obowiązującymi w Ośrodku procedurami).
13. Wszyscy wychowankowie znają obowiązujące w Ośrodku procedury bezpieczeństwa – wiedzą, jak zachowywać się w sytuacjach, które zagrażają

ich bezpieczeństwu lub bezpieczeństwa innych, gdzie i do kogo dorosłego mogą się w Ośrodku zwrócić o pomoc.

14. Jeśli wychowanek doświadczył agresji lub przemocy, może uzyskać w Ośrodku pomoc, zgodnie z obowiązującymi w nim procedurami.

### **3.3.2. Niedozwolone zachowania małoletnich w Ośrodku.**

1. Stosowanie agresji i przemocy wobec wychowanków i innych osób:

a) agresji i przemocy fizycznej w różnych formach, np.:

- ✓ bicie, uderzenie, popychanie, kopanie, opluwanie;
- ✓ wymuszenia;
- ✓ przekraczanie granicy ciała małoletniego;
- ✓ napastowanie seksualne;
- ✓ nadużywanie swojej przewagi nad inną osobą;
- ✓ fizyczne zaczepki;
- ✓ zmuszanie innej osoby do podejmowania niewłaściwych działań;
- ✓ rzucanie w kogoś przedmiotami;
- ✓ niszczenie cudzych przedmiotów.

b) agresji i przemocy słownej w różnych formach, np.:

- ✓ obelgi, wyzwiska;
- ✓ wyśmiewanie, drwienie, szydzenie;
- ✓ bezpośrednie obrażanie;
- ✓ plotki i obraźliwe żarty, przedrzeźnianie;
- ✓ groźby.

c) agresji i przemocy psychicznej w różnych formach, np.:

- ✓ poniżanie;



- ✓ wykluczanie, izolacja, milczenie, manipulowanie;
- ✓ pisanie na ścianach w obraźliwych epitetów (np. w toalecie lub na korytarzu);
- ✓ wulgarne gesty;
- ✓ śledzenie/szpiegowanie;
- ✓ obraźliwe SMSy i MMSy;
- ✓ wiadomości na forach internetowych lub tzw. pokojach do czatowania;
- ✓ telefony i e-maile zawierające groźby, poniżające, wulgarne, zastraszające);
- ✓ niszczenie/zabieranie rzeczy należących do innej osoby;
- ✓ straszenie;
- ✓ szantażowanie.

2. Stwarzanie niebezpiecznych sytuacji w Ośrodku przy użyciu niebezpiecznych przedmiotów i substancji ( m.in. środków pirotechnicznych, łańcuchów, noży, zapalniczek), używanie ognia na terenie Ośrodka.
3. Nieuzasadnione, bez zgody nauczyciela, opuszczanie sali lekcyjnej. Wągowanie. Wyjście bez zezwolenia poza teren szkoły, internatu, Ośrodka w trakcie przerwy lub lekcji.
4. Celowe nieprzestrzeganie zasad bezpieczeństwa podczas zajęć i zabaw organizowanych w Ośrodku. Celowe zachowania zagrażające zdrowiu bądź życiu.
5. Niewłaściwe zachowanie podczas wycieczek szkolnych.
6. Niewłaściwe zachowanie podczas przerw międzylekcyjnych, np. przebywanie w miejscach niedozwolonych, nieuprawnione korzystanie z windy.
7. Używanie substancji psychoaktywnych, np. palenie papierosów, e-papierosów, picie alkoholu, narkotyków, dopalaczy.
8. Rozprowadzanie substancji psychoaktywnych m.in. narkotyków, środków odurzających, papierosów.

9. Niestosowne i /lub wulgarne odzywanie się do kolegów lub innych osób w Ośrodku lub poza nim.
10. Celowe niszczenie lub nieszanowanie własności innych osób oraz własności ośrodkowej.
11. Kradzież własności kolegów lub innych osób oraz własności Ośrodka.
12. Wyłudzenie pieniędzy lub innych rzeczy od wychowanków.
13. Wystugiwanie się innymi wychowankami np. w zamian za korzyści materialne.
14. Rozwiązywanie w sposób siłowy konfliktów z kolegami np. udział w bójce.
15. Szykanowanie wychowanków lub innych osób w Ośrodku z powodu odmienności przekonań, religii, światopoglądu, płci, poczucia tożsamości, pochodzenia, statusu ekonomicznego i społecznego, niepełnosprawności, wyglądu itp.
16. Niereagowanie na niewłaściwe zachowania kolegów (bicie, wyzywanie, dokuczanie).
17. Znęcanie się (np. współudział w znęcaniu się nad kolegami, zorganizowana przemoc, zastraszanie).
18. Aroganckie i / lub niegrzeczne zachowanie wobec kolegów, wulgaryzmy. Kłamanie, oszukiwanie kolegów i innych osób w Ośrodku.
19. Fotografowanie lub filmowanie zdarzeń z udziałem innych wychowanków i innych osób bez ich zgody.
20. Upublicznianie materiałów i fotografii bez zgody obecnych na nich osób.

21. Stosowanie wobec innych uczniów / innych osób różnych form cyberprzemocy.

### **3.4. Zasady korzystania z urządzeń elektronicznych z dostępem do sieci Internetu oraz ochrony małoletnich przed treściami szkodliwymi i zagrożeniami z sieci.**

Obowiązkiem prawnym Ośrodka jest takie wykorzystanie sieci, które będzie adekwatne do poziomu dojrzałości poznawczej i emocjonalno-społecznej wychowanków oraz nie będzie im szkodzić ani zagrażać ich rozwojowi psychofizycznemu. Do potencjalnych zagrożeń płynących z użytkowania sieci należy zaliczyć:

1. Dostęp do treści niezgodnych z celami wychowania i edukacji (narkotyki, przemoc, pornografia, hazard).
2. Działalność innych użytkowników zagrażająca dobru małoletniego.
3. Oprogramowanie umożliwiające śledzenie i pozyskanie danych osobowych użytkowników ośrodkowej sieci.

#### **3.4.1. Zasady korzystania z urządzeń elektronicznych z dostępem do Internetu.**

1. Infrastruktura sieciowa Ośrodka umożliwia dostęp do Internetu, zarówno personelowi, jak i uczniom, w czasie zajęć i poza nimi.
2. Na wszystkich komputerach z dostępem do Internetu na terenie Ośrodka jest zainstalowane i systematycznie aktualizowane oprogramowanie antywirusowe, antyspamowe i firewall.
3. W Ośrodku wyznaczony jest pracownik odpowiedzialny za bezpieczeństwo sieci.

4. Na terenie Ośrodka dostęp ucznia do Internetu możliwy jest:
  - a) pod nadzorem nauczyciela na zajęciach komputerowych;
  - b) bez nadzoru nauczyciela – na przeznaczonych do tego komputerach, znajdujących się na terenie Ośrodka (dostęp swobodny w internecie)
  - c) za pomocą sieci wifi Ośrodka, po podaniu hasła.
5. Wychowanek może korzystać z udostępnianego przez Ośrodek internetu na komputerze tylko na urządzeniu z zainstalowanym programem filtrującym treści.
6. Uczniowie w szkole korzystają z komputera tylko pod opieką nauczyciela.
7. Korzystanie z multimediiów, internetu i programów użytkowych służy przede wszystkim celom informacyjnym i edukacyjnym.
8. Wychowanek obsługuje sprzęt komputerowy zgodnie z zaleceniami nauczyciela i instrukcją BHP przy obsłudze komputera i drukarki.
9. Użytkownikowi komputera zabrania się:
  - a) instalowania oprogramowania oraz dokonywania zmian w konfiguracji oprogramowania zainstalowanego w systemie bez zgody nauczyciela
  - b) usuwania cudzych plików, odinstalowania programów, dekompletowania sprzętu;
  - c) dotykania elementów z tyłu komputera, kabli zasilających, a także kabli sieciowych.

### **3.4.2. Zasady korzystania z telefonów komórkowych i innych oraz innych urządzeń elektronicznych.**

1. Uczeń ma prawo korzystać na terenie Ośrodka z telefonu komórkowego oraz innych urządzeń elektronicznych zgodnie z ustalonymi w Ośrodku zasadami.
2. Przez pojęcie „telefon komórkowy” rozumie się także smartfon, urządzenie typu smartwatch, itp.
3. Przez pojęcie „inne urządzenia elektroniczne” rozumie się także tablet, odtwarzacz muzyki, dyktafon, kamerę, aparat fotograficzny, słuchawki, itp.
4. Wychowankowie przynoszą do Ośrodka telefony komórkowe oraz inny sprzęt elektroniczny na własną odpowiedzialność.
5. Ośrodek nie ponosi odpowiedzialności za zaginięcie lub zniszczenie czy kradzież sprzętu przynieszonego przez wychowanków.
6. Wychowankowie nie mogą korzystać z telefonu komórkowego oraz innych urządzeń elektronicznych podczas zajęć edukacyjnych, opiekuńczych, treningów, uroczystości, a także zajęć pozalekcyjnych organizowanych na terenie Ośrodka, bez zgody nauczyciela.
7. Wychowanek ma obowiązek wyłączyć lub wyciszyć telefon (bez wibracji) i schować go w torbie/plecaku lub dobrowolnie pozostawić w wyznaczonym przez nauczyciela miejscu przed rozpoczęciem zajęć edukacyjnych. Telefon pozostaje niewidoczny zarówno dla ucznia, jak i pozostałych osób.
8. Telefony i inne urządzenia elektroniczne (np. tablety) można wykorzystywać podczas zajęć lekcyjnych w celach dydaktycznych pod opieką oraz za zgodą nauczyciela prowadzącego zajęcia. Wychowanek może korzystać z telefonu, a także innych urządzeń elektronicznych w celu wyszukiwania informacji niezbędnych do realizacji zadań podczas zajęć, po uzyskaniu zgody nauczyciela prowadzącego dane zajęcia lub na jego wyraźne polecenie.

9. Jeśli wychowanek czeka na ważną informację (połączenie, SMS, etc.) ma obowiązek poinformować o tym fakcie nauczyciela przed lekcją, poprosić o pozwolenie na skorzystanie z telefonu i ustalić sposób odebrania tej wiadomości. Dotyczy to także sytuacji, gdy wystąpiła pilna potrzeba skontaktowania się, np. z rodzicami lub w innej ważnej sprawie.
10. Na terenie Ośrodka zakazuje się uczniom filmowania, fotografowania oraz utrwalania dźwięku na jakichkolwiek nośnikach cyfrowych bez zgody nauczyciela / wychowawcy.
11. Powyższe nie dotyczy wydarzeń publicznych odbywających się w Ośrodku, w tym uroczystości szkolnych.
12. W szczególnych przypadkach nagrywanie zajęć edukacyjnych oraz utrwalanie ich w jakikolwiek sposób możliwe jest wyłącznie po uzyskaniu zgody Dyrekcji Ośrodka lub nauczyciela prowadzącego zajęcia edukacyjne.
13. Nagrywanie dźwięku i obrazu za pomocą telefonu, lub innych urządzeń, jest możliwe jedynie za zgodą osoby nagrywanej lub fotografowanej. Niedopuszczalne jest nagrywanie lub fotografowanie sytuacji niezgodnych z powszechnie przyjętymi normami etycznymi i społecznymi oraz rozpowszechnianie treści obrażających inne osoby.

### **3.4.3. Zasady korzystania z telefonów i innych urządzeń elektronicznych podczas wyjść, wycieczek edukacyjnych organizowanych przez Ośrodek.**

1. Każdorazowo decyzję o zabranii telefonów komórkowych i / lub innych urządzeń elektronicznych podejmuje kierownik wycieczki w porozumieniu z wychowawcami klas oraz za zgodą rodziców i na ich odpowiedzialność.
2. Jeśli istnieje możliwość zabrania telefonu i / lub innego urządzenia elektronicznego na wycieczkę, wyjście edukacyjne, wychowanek ma prawo

korzystania z tych urządzeń wyłącznie w zakresie niewpływającym na organizację i przebieg tego przedsięwzięcia.

3. Podczas wyjść zorganizowanych przez Ośrodek (teatr, kino, muzeum, filharmonia, zwiedzanie z przewodnikiem, lekcja w terenie, konkursy, zawody sportowe itp.) wychowanek jest zobowiązany do wyłączenia/wyciszenia telefonu (bez wibracji) i schowania go w torbie/plecaku.

#### **3.4.4. Zasady postępowania w przypadku naruszenia zasad korzystania z telefonów i innych urządzeń elektronicznych na terenie Ośrodka.**

1. W przypadku naruszenia przez wychowanka zasad używania telefonów komórkowych na terenie Ośrodka, nauczyciel odnotowuje zaistniałą sytuację w e-dzienniku jako uwagę negatywną, która ma wpływ na ocenę z zachowania zgodnie z przyjętymi zasadami.
2. W przypadku, gdy sytuacja powtarza się, wychowawca bezzwłocznie informuje o tym fakcie rodziców / prawnych opiekunów wychowanka i wspólnie z pedagogiem szkolnym oraz rodzicami / prawnymi opiekunami ustalają plan dalszego postępowania.

#### **3.4.5. Zasady ochrony wychowanków przed treściami szkodliwymi i zagrożeniami z sieci.**

1. Ośrodek ma obowiązek podejmować działania zabezpieczające wychowanków przed łatwym dostępem do tych treści z sieci, które mogą zagrażać ich prawidłowemu rozwojowi.
2. Pod pojęciem „treści szkodliwe i zagrożenia z sieci” rozumiane są:
  - a. treści szkodliwe, niedozwolone, nielegalne i niebezpieczne dla zdrowia (pornografia, treści obrazujące przemoc, promujące działania szkodliwe dla zdrowia i życia dzieci, popularyzujące ideologię faszystowską i działal-

ność niezgodną z prawem, nawołujące do samookaleczeń i samobójstw, korzystania z narkotyków);

- b. treści stwarzające niebezpieczeństwo werbunku małoletnich do organizacji nielegalnych i terrorystycznych;
  - c. różne formy cyberprzemocy, np. nękanie, straszenie, szantażowanie z użyciem sieci, publikowanie lub rozsyłanie ośmieszających, kompromitujących informacji, zdjęć, filmów z użyciem sieci oraz podszywanie się w sieci pod kogoś wbrew jego woli.
3. Podstawowe działania zabezpieczające małoletnich przed dostępem do treści szkodliwych i zagrożeń z sieci:
- a) monitorowanie działania i aktualizowanie programu antywirusowego, zapory sieciowej; stosowanie filtrów antyspamowych;
  - b) edukacja medialna – dostarczanie wychowankom wiedzy i umiejętności dotyczących posługiwania się technologią komunikacyjną;
  - c) prowadzenie systematycznych działań wychowawczych (integracja zespołu klasowego, budowanie dobrych relacji pomiędzy wychowankami, wprowadzanie norm grupowych, uczenie wychowanków odróżniania dobra od zła);
  - d) prowadzenie działań profilaktycznych propagujących zasady bezpiecznego korzystania z sieci oraz uświadamiających zagrożenia płynące z użytkowania różnych technologii komunikacyjnych. Celem tych działań jest:
    - ✓ poszerzanie wiedzy na temat różnych form cyberprzemocy, prewencji oraz sposobu reagowania w przypadku pojawienia się zagrożenia;
    - ✓ ukazanie sposobów bezpiecznego korzystania z sieci, w tym przestrzeganie przed zagrożeniami płynącymi z niewłaściwego użytkowania urządzeń multimedialnych;



- ✓ zapobieganie i ograniczenie lub wyeliminowanie zachowań agresywno-przemocowych realizowanych przy użyciu technologii komunikacyjnych w szkole i poza nią;
  - ✓ propagowanie zasad dobrego zachowania w Internecie.
- e) włączenie rodziców wychowanków w działania Ośrodka na rzecz zapobiegania cyberprzemocy – edukacja na temat cyberprzemocy i zagrożeń z sieci: warsztaty, szkolenia dla rodziców, udostępnianie materiałów i publikacji, w tym polecanie i wskazywanie sposobów instalowania ochrony rodzicielskiej;
- f) Zabezpieczenie sieci w Ośrodku za pomocą inteligentnego filtrowania treści poprzez serwer DNS:
- SafeDNS oraz OpenDNS FamilyShield – usługi działająca na poziomie systemu nazw domenowych (ang. Domain Name System, skr. DNS), chroniąca zarówno przed stronami dla dorosłych jak i stronami zawierającymi wirusy itd<sup>14</sup>
- g) podejmowanie interwencji w każdym przypadku ujawnienia lub podejrzenia cyberprzemocy lub ujawnienie niebezpiecznych treści, która obejmuje:
- ✓ ustalenie okoliczności zdarzenia;
  - ✓ zabezpieczenie dowodów;
  - ✓ objęcie pomocą poszkodowanego ucznia;
  - ✓ podjęcie działań wobec agresorów, w tym zastosowanie środków dyscyplinujących, zgodnie z obowiązującym regulaminem Ośrodka i rodzajem przewinienia;
  - ✓ poinformowanie o sytuacji: wychowawcy (w szkole oraz w internacie w przypadku wychowanka korzystającego z internatu), wicedyrektora, rodziców/prawnych opiekunów wychowanków – uczestników zdarzenia;
  - ✓ powiadomienie policji, gdy sprawa jest poważna np. zostało złamane prawo lub sprawca nie jest wychowankiem Ośrodka i jego tożsamość nie jest nikomu znana;

### **3.5. Zasady ochrony wizerunku małoletnich.**

1. Ośrodek, uznając prawo małoletniego do prywatności i ochrony dóbr osobistych, zapewnia ochronę jego wizerunku.
2. Wizerunek podlega ochronie na podstawie przepisów zawartych w Kodeksie cywilnym, w ustawie o prawie autorskim o prawach pokrewnych, a także na podstawie ustawy o ochronie danych osobowych (RODO) – jako tzw. dana szczególnej kategorii przetwarzania.
3. Upublicznianie wizerunku dziecka do 16 lat, utrwalonego w jakiegokolwiek formie (fotografia, nagranie audio-wideo) wymaga wyrażenia zgody osoby sprawującej władzę rodzicielską lub opiekę nad małoletnim (wymóg art. 8 RODO).
4. Osoba małoletnia powyżej 16 roku życia ma prawo do wyrażenia zgody samodzielnie, ale wymagana jest również zgoda rodzica/opiekuna prawnego.
5. Zgody, o których mowa w pkt 3 i 4, są wyrażane w formie pisemnej – wyraźne i niedorozumiane. Zgody te są jednocześnie zgodami na rozpowszechnianie wizerunku małoletniego wskazanymi w art. 81 ustawy o prawie autorskim i prawach pokrewnych.
6. Rodzice/opiekunowie wychowanka lub małoletni powyżej 16 roku życia, wyrażają lub nie zgodę na upublicznienie wizerunku małoletniego.
7. Osoba wyrażająca zgodę otrzymuje klauzulę informacyjną o zasadach przetwarzania danych osobowych w postaci wizerunku małoletniego oraz jest informowana przez osobę reprezentującą administratora danych osobowych o przysługujących prawach, w tym prawie do wycofania zgody oraz innych, zgodnie z art. 5 RODO.
8. Jeżeli wizerunek małoletniego stanowi jedynie szczegół całości, takiej jak: zgromadzenie, krajobraz, publiczna impreza, zgoda rodziców/opiekunów lub małoletniego powyżej 16 roku życia, na utrwalanie wizerunku mało-

letniego, nie jest wymagana. Zabrania się umieszczania informacji pozwalających ustalić tożsamość osób ujętych na zdjęciu lub w innej formie publikacji.

9. Pracownikowi placówki nie wolno umożliwiać przedstawicielom mediów utrwalania wizerunku dziecka (filmowanie, fotografowanie, nagrywanie głosu dziecka) na terenie Ośrodka bez pisemnej zgody opiekuna małoletniego.
10. Niedopuszczalne jest podanie przedstawicielowi mediów danych kontaktowych do opiekuna małoletniego – bez wiedzy i zgody tego opiekuna.
11. W przypadku utrwalania wizerunku wychowanków na zajęciach „otwartych”, „pokazowych” wymagana jest zgoda, jak w pkt 3 i 4.
12. Nauczyciel może wykorzystać w celach szkoleniowych lub edukacyjnych utrwalony materiał z udziałem małoletnich tylko z zachowaniem ich anonimowości oraz w sposób uniemożliwiający identyfikację wychowanka, za zgodą dyrektora Ośrodka.
13. Ochrona wizerunku małoletnich utrwalanych przez kamery monitoringu odbywa się na zasadach określonych w Regulaminie monitoringu.
14. Regulamin monitoringu określa zasady udostępniania nagrań podmiotom zewnętrznym, w tym policji, służbom porządkowym oraz w sprawach wymagających wyjaśnień.

### **3.6. Zasady ochrony danych osobowych małoletnich.**

1. W Ośrodku wdrożono Politykę ochrony danych osobowych osób fizycznych (pracowników, wychowanków, rodziców/opiekunów) oraz powołano Inspektora ochrony danych.

2. Dokumentacja RODO została opracowana zgodnie z wymogami rozporządzenia Parlamentu Europejskiego i Rady (UE) nr 2016/679 z 27.04.2016 r. w sprawie ochrony osób fizycznych w związku z przetwarzaniem danych osobowych i w sprawie swobodnego przepływu takich danych oraz uchylenia dyrektywy 95/46/WE (ogólne rozporządzenie o ochronie danych) (Dz. Urz. UE L z 2016 r. 119, s. 1 ze zm.) oraz ustawy z dnia 10 maja 2018 r. o ochronie danych osobowych z uwzględnieniem następujących zasad:
  - 1) zasady zgodności z prawem, rzetelności i przejrzystości;
  - 2) zasady ograniczenia celu przetwarzania danych;
  - 3) zasada minimalizacji danych;
  - 4) zasada prawidłowości danych;
  - 5) zasady ograniczenia przechowania danych;
  - 6) zasady integralności i poufności danych;
  - 7) zasady rozliczalności.
3. Osoby upoważnione do przetwarzania danych osobowych wychowanków i rodziców/opiekunów prawnych wychowanków posiadają upoważnienie do ich przetwarzania danych osobowych na podstawie art. 6 i 9 RODO.
4. Na potrzeby przetwarzania w formach zdalnych (nauka zdalna, przekazywanie danych osobowych do OKE, SIO, organów upoważnionych do ich przetwarzania danych osobowych małoletnich) w Ośrodku opracowano zasady ich przetwarzania oraz zasady zachowania bezpieczeństwa przetwarzania – System Zarządzania Bezpieczeństwem Informacji (SZBI).
5. Każdy pracownik posiadający dostęp do danych osobowych złożył pisemne oświadczenie o znajomości Polityki bezpieczeństwa przetwarzania danych osobowych pod rygorem odpowiedzialności karnej i zobowiązanie do jej przestrzegania pod rygorem odpowiedzialności karnej.
6. Rodzice/opiekunowie prawni wychowanków niepełnoletnich są informowani o przetwarzaniu danych osobowych małoletnich poprzez klauzule informacyjne.

7. Dyrektor Ośrodka wdrożył odpowiednie środki techniczne i organizacyjne w celu zapewnienia bezpieczeństwa przetwarzania danych osobowych.
8. Dane osobowe wychowanków zarejestrowane w formie pisemnej (dzienniki lekcyjne, arkusze ocen, zaświadczenia, zwolnienia oraz inna dokumentacja pisemna zawierająca dane osobowe małoletnich) jest chroniona w zamkniętych szafach z ograniczonym dostępem do pomieszczeń ich przechowywania (sekretariat, pokój nauczycielski, gabinety psychologa, pedagoga).
9. Dane osobowe małoletnich udostępniane są wyłącznie podmiotom upoważnionym do ich uzyskania.
10. Dane osobowe umieszczone w Niebieskiej Karcie „A” udostępniane są zespołowi interdyscyplinarnemu, powołanemu w trybie ustawy z dnia 9 marca 2023 r. o zmianie ustawy o przeciwdziałaniu przemocy domowej.

## **Rozdział 4**

### **Zasady i procedury podejmowania interwencji w sytuacji podejrzenia krzywdzenia lub krzywdzenia małoletniego.**

#### **4.1. Zasady i procedury podejmowania interwencji w sytuacji podejrzenia stosowania lub stosowania przemocy domowej.**

*Każdy człowiek ma prawo do życia w środowisku domowym wolnym od przemocy. Człowiek doświadczający przemocy nie może być za nią obwiniany. Każdy człowiek doświadczający przemocy ma prawo do pomocy prawnej, socjalnej, psychologicznej i medycznej.*

4.1.1. Definicja przemocy domowej.

4.1.2. Rodzaje przemocy domowej i ich charakterystyka.


- 4.1.3. Rozpoznawanie przemocy wobec małoletniego.
- 4.1.4. Zgłaszanie podejrzenia stosowania przemocy domowej przez małoletniego będącego wychowankiem Ośrodka.
- 4.1.5. Zgłaszanie podejrzenia stosowania przemocy domowej przez pracowników Ośrodka.
- 4.1.6. Zgłaszanie podejrzenia stosowania przemocy domowej lub jej stosowania przez osoby spoza Ośrodka.
- 4.1.7. Wstępna diagnoza i ocena sytuacji małoletniego. Karta diagnozy.
- 4.1.8. Uzasadnienie do uruchamiania procedury „Niebieskie Karty”.
- 4.1.9. Procedura „Niebieskie Karty”.
- 4.1.10. Zalecenia do prowadzenia rozmowy z małoletnim doznającym przemocy domowej.
- 4.1.11. Załączniki do procedury „Niebieskie Karty”
  - a) Wzór Karty zgłoszenia krzywdzenia małoletniego – załącznik 1
  - b) Wzór oświadczenia o poufności informacji powziętych w procesie postępowania w sprawie krzywdzenia małoletnich – załącznik 2
  - c) Arkusz diagnostyczny oceny ryzyka stosowania przemocy wobec małoletnich – załącznik 3
  - d) Algorytm postępowania w przypadku podejrzenia przemocy domowej wobec małoletniego – załącznik 4
  - e) Kwestionariusz diagnostyczny do oszacowania zaniedbania małoletniego – załącznik 5
  - f) Wzór formularz „Niebieskiej Karty – „A” – załącznik 6
  - g) Wzór formularza „Niebieskiej Karty – „B” załącznik 7
- 4.1.12. Zadania pracowników Ośrodka w sytuacjach podejrzenia krzywdzenia lub krzywdzenia małoletniego w formie przemocy domowej.
- 4.1.13. Zasady ustalania planu wsparcia małoletniemu doznającemu przemocy domowej.


#### **4.1.1. Definicja przemocy domowej**

Pod pojęciem „przemoc domowa” – należy rozumieć jednorazowe albo powtarzające się umyślne działanie lub zaniechanie, wykorzystujące przewagę fizyczną, psychiczną lub ekonomiczną, naruszające prawa lub dobra osobiste osoby doznającej przemocy domowej, w szczególności:

- a) narażające tę osobę na niebezpieczeństwo utraty życia, zdrowia lub mienia;
- b) naruszające jej godność, nietykalność cielesną lub wolność, w tym seksualną;
- c) powodujące szkody na jej zdrowiu fizycznym lub psychicznym, wywołujące u tej osoby cierpienie lub krzywdę;
- d) ograniczające lub pozbawiające tę osobę dostępu do środków finansowych lub możliwości podjęcia pracy lub uzyskania samodzielności finansowej;
- e) istotnie naruszające prywatność tej osoby lub wzbudzające u niej poczucie zagrożenia, poniżenia lub udręczenia, w tym podejmowane za pomocą środków komunikacji elektronicznej.

#### 4.1.2. Rodzaje przemocy domowej i ich charakterystyka

 **przemoc fizyczna** – to każde intencjonalne działanie sprawcy, mające na celu przekroczenie granicy ciała dziecka. Często powoduje różnego rodzaju urazy.

 **przemoc psychiczna** („maltretowanie psychiczne”<sup>1</sup>) – to powtarzający się wzorzec zachowań opiekuna lub skrajnie drastyczne wydarzenie (lub wydarzenia), które powodują u dziecka poczucie, że jest nic nie warte, złe, niekochane, niechciane, zagrożone i że jego osoba ma jakąkolwiek wartość jedynie wtedy, gdy zaspokaja potrzeby innych.

Wyróżnia się sześć form maltretowania psychicznego:

1. Odtrącanie (werbalne i niewerbalne wrogie odrzucanie lub poniżanie),
2. Zastraszanie,
3. Wyzyskiwanie/przekupstwo,
4. Odmowa reakcji emocjonalnych (ignorowanie potrzeb dziecka, nieokazywanie pozytywnych uczuć, brak emocji w interakcji z dzieckiem),
5. Izolowanie (odmawianie dziecku kontaktów z rówieśnikami i dorosłymi),


---

1 Za definicją Amerykańskiego Stowarzyszenia Profesjonalistów Przeciwdziałających Krzywdzeniu Dzieci

6. Zaniedbywanie rozwoju umysłowego, nauki, zdrowia, opieki medycznej.


Krzywdzenie psychiczne dziecka to kategoria, w której najczęściej nie ma widocznych dowodów winy sprawcy.

Występują natomiast u dziecka objawy jako konsekwencja tego rodzaju przemocy. Podstawowym narzędziem zatrzymania przemocy psychicznej jest praca z rodziną, która odbywać się może w ramach procedury „Niebieskie Karty”.

 **przemoc seksualna** – według Światowej Organizacji Zdrowia przemoc seksualna to zaangażowanie dziecka w aktywność seksualną, której nie jest on lub ona w stanie w pełni zrozumieć i udzielić na nią świadomej zgody, naruszająca prawo i obyczaje danego społeczeństwa. Z wykorzystaniem seksualnym mamy do czynienia wtedy, gdy występuje ono pomiędzy dzieckiem a dorosłym lub dzieckiem i innym dzieckiem, w sytuacji zależności, jeśli te osoby ze względu na wiek bądź stopień rozwoju pozostają w stosunku opieki, zależności, władzy. Celem takiej aktywności jest zaspokojenie potrzeb innej osoby.

Aktywność taka może obejmować:

1. Nakłanianie lub zmuszanie dziecka do udziału w jakichkolwiek prawnie zabronionych czynnościach seksualnych.
2. Wykorzystywanie dziecka do prostytucji lub innych nielegalnych praktyk seksualnych.
3. Wykorzystywanie dziecka do produkcji przedstawień i materiałów pornograficznych.

 **zaniedbywanie** – to jedna z form krzywdzenia dziecka polegająca na incydentalnym, bądź chronicznym niezaspokajaniu jego potrzeb oraz nierepektowaniu podstawowych praw, powodująca zaburzenia jego zdrowia, a także generująca trudności rozwojowe (prof. Maria Kolankiewicz).

Ta forma przemocy wskazuje na potrzebę szerszej diagnozy systemu rodzinnego pod kątem wydolności wychowawczej rodziców.

#### **4.1.3. Rozpoznawanie przemocy wobec małoletniego.**



Rozpoznawanie przemocy wobec dziecka odbywa się poprzez:

- a. ujawnienie przez dziecko przemocy domowej;
- b. informacje od osoby będącej bezpośrednim świadkiem przemocy;
- c. analizę objawów krzywdzenia występujących u małoletniego;
- d. ocenę stopnia ryzyka wystąpienia przemocy w danej rodzinie.

**a)** Ujawnienie przez małoletniego przemocy w rodzinie ma miejsce wtedy, kiedy małoletni poinformuje pracownika Ośrodka o tym, że doznaje jednej lub kilku jednocześnie form przemocy ze strony swoich najbliższych. Ujawnienie jest dla małoletniego bardzo trudnym momentem, świadczy o dużym doznawanym bólu i determinacji.

**Fakt ujawnienia nie podlega ocenie uwiarygadniającej ze strony pracownika Ośrodka, wymaga zareagowania!**

**b)** Informacje o krzywdzeniu małoletniego mogą pochodzić od bezpośrednich świadków przemocy, np. od rodzica niekrzywdzącego, rodzeństwa, kolegi, koleżanki, sąsiada, osoby z dalszej rodziny dziecka, przypadkowego świadka przemocy.

W każdym przypadku informacje o przemocy wobec dziecka wskazywane jako fakty, a nie domniemania, należy potraktować z pełną odpowiedzialnością i zareagować zgodnie z obowiązującymi zasadami wskazanymi w niniejszej procedurze.

Podobnie jak w przypadku ujawnienia przemocy przez samo dziecko, pracownik nie dokonuje oceny wiarygodności podawanych informacji. Zobowiązany jest do zareagowania na taki sygnał.

**Fakt ujawnienia przemocy przez osoby inne nie podlega ocenie uwiarygadniającej ze strony pracownika Ośrodka, wymaga zareagowania!**

#### **4.1.4. Zgłaszanie przemocy domowej przez małoletniego**

1. Każdy małoletni będący wychowankiem Ośrodka może zgłosić ustnie lub pisemnie, dowolnej osobie, do której ma zaufanie, będącej pracownikiem Ośrodka, fakt stosowania wobec niego przemocy domowej.
2. Zgłoszenie doznawanej krzywdy przez małoletniego może nastąpić w bezpośredniej rozmowie, SMS-em, drogą elektroniczną, telefoniczną lub inną dostępną, w każdym czasie.
3. W przypadku dziecka obcojęzycznego lub mającego trudności w mowie i piśmie, osoba, do której zgłosił się małoletni zapewnia pomoc w nawiązaniu komunikacji poprzez skorzystanie z pomocy osoby władającej językiem obcym lub zapewnia komunikację w innych formach (np. PJM, SJM, AAC).
4. Osoba, która powzięła informację od krzywdzonego wychowanka, podejmuje w pierwszej kolejności działania mające na celu zatrzymanie jego krzywdzenia.
5. W przypadku zagrożenia życia małoletniego, po przekazaniu informacji Dyrektorowi Ośrodka, zawiadamia w trybie pilnym odpowiednie służby porządkowe – Policję o zagrożeniu życia małoletniego i pogotowie ratunkowe.
6. W ramach procedury funkcjonariusz policji: udziela niezbędnej pomocy osobie doznającej przemocy, w tym dostępu do pomocy medycznej, podejmuje czynności chroniące życie, zdrowie i mienie, zabezpiecza ślady i dowody przestępstwa oraz podejmuje działania mające na celu zapobiec dalszym zagrożeniom mogącym występować w tej rodzinie, zgodnie z zasadami i procedurami postępowania w takiej sytuacji.

#### **4.1.5. Zgłaszanie przemocy domowej przez pracownika Ośrodka.**

1. Każdy pracownik Ośrodka, który zauważy lub podejrzewa u wychowanka symptomy krzywdzenia, jest zobowiązany zareagować – jeśli to konieczne, udzielić pierwszej pomocy.
2. Pracownik w trybie pilnym przekazuje informację o zaobserwowanym zdarzeniu pedagogowi szkolnemu lub wychowawcy, dołączając pisemną notatkę zawierającą istotne informacje dotyczące: wyglądu, stanu, dolegliwości oraz zachowania dziecka, cytaty jego wypowiedzi oraz podjęte działania.

3. Pedagog Ośrodka jako osoba upoważniona do prowadzenia spraw związanych z przemocą wobec małoletnich wraz z osobą zgłaszającą wypełniają tzw. Kartę zgłoszenia – załącznik 1. Na karcie podpisują się: pedagog Ośrodka i osoba zgłaszająca.

#### **4.1.6. Zgłaszanie przemocy domowej przez osoby z zewnątrz.**

1. Osoba, która jest świadkiem stosowanej przemocy domowej wobec małoletniego ma prawo do zgłoszenia podejrzenia stosowania przemocy lub przemocy w placówce oświatowej.
2. W celu zgłoszenia stosowanej wobec małoletniego przemocy domowej ww. osoba jest obowiązana dokonać zgłoszenia bezpośredniego pedagogowi Ośrodka.
3. Gabinet pedagoga Ośrodka znajduje się na I piętrze w pokoju nr 2/2, 2/5.
4. W trakcie rozmowy z pedagogiem szkolnym, osoba wskazuje na fakty, na podstawie których domniema o stosowaniu przemocy domowej wobec małoletniego.
5. Osoba zgłaszająca przemoc jest zobowiązana wylegitymować się dokumentem zawierającym fotografię oraz wskazać dane do kontaktu.
6. Zgłaszający przemoc domową jest informowany o zasadach przetwarzania jego danych osobowych udostępnionych pedagogowi oraz zasadach ich przetwarzania i bezpieczeństwa danych osobowych.
7. W przypadku zgłoszeń anonimowych, w tym telefonicznych do sekretariatu szkoły, pracownik sekretariatu sporządza notatkę z rozmowy telefonicznej i archiwizuje wydruk połączeń.
8. W sytuacji, jak w pkt 7, pracownik sekretariatu zawiadamia pedagoga szkolnego o anonimowym zgłoszeniu, dołączając notatkę z rozmowy telefonicznej ze zgłaszającym.
9. W przypadkach anonimowych zgłoszeń stosowanie przemocy wobec małoletniego podlega analizie i zdiagnozowaniu.
10. Pracownik, do którego wpłynęło zgłoszenie podejrzenia stosowania przemocy lub jej stosowania, wypełnia Kartę Zgłoszenia – załącznik 1, w obecności – o ile to możliwe – osoby zgłaszającej i w trybie pilnym przekazuje ją koordynatorowi „Strategii ochrony małoletnich” – wicedyrektorowi.

rowi lub pedagogowi szkolnemu. Na karcie podpisuje się osoba, do której wpłynęło zgłoszenie i osoba zgłaszająca.

11. W przypadku, gdy zgłaszana przemoc zagraża życiu lub zdrowiu małoletniego, osoba pozyskująca taką wiedzę, jest obowiązana w trybie pilnym zawiadomić Policję.

#### **4.1.7. Wstępna ocena sytuacji osoby krzywdzonej.**

1. W każdym przypadku zgłoszenia krzywdzenia lub podejrzenia krzywdzenia małoletniego, Dyrektor Ośrodka powołuje Ośrodkowy Zespół Interwencyjny do wstępnego zdiagnozowania sytuacji ofiary, w szczególności, tzw. czynniki ryzyka oraz dane świadczące o przemocy lub wykluczające ją: kto jest sprawcą krzywdzenia i w jakiej relacji pozostaje z wychowankiem, jak często i od jak dawna dziecko jest krzywdzone, informacje o zachowaniach pozostałych członków rodziny wobec dziecka, relacjach, jakie ma dziecko z osobą rodzica niekrzywdzącego, o osobach wspierających je, informacje o innych czynnikach towarzyszących przemocy – np. uzależnieniu od alkoholu rodziców.
2. W skład Ośrodkowego Zespołu Interwencyjnego wchodzi: pedagog, wychowawca klasy i grupy (jeśli sprawa dotyczy wychowanka internatu), pracownik zgłaszający podejrzenie stosowania przemocy.
3. Zaleca się, by Zespół lub jedna osoba z Zespołu, przeprowadził rozmowę z osobą krzywdzoną i osobą zgłaszającą podejrzenie lub krzywdzenie małoletniego, a także z rodzicem/opiekunem „niekrzywdzącym”.
4. Wstępną diagnozę przeprowadza się z wykorzystaniem karty obserwacji i diagnozy, będącej załącznikiem 3, a w przypadku zaniedbania – kwestionariuszem diagnozującym oznaki zaniedbania – załącznik 5.
5. W przypadku uwiarygodnienia podejrzenia stosowania przemocy lub stwierdzenia jej stosowania, pedagog szkolny wszczyna procedurę „Niebieskie Karty”.
6. W przypadkach niewskazujących na wiarygodność zgłoszenia (pomówienie, konfabulacja, kłamstwo) – wychowawca klasy, pedagog szkolny i nauczyciele prowadzą wnikliwą obserwację małoletniego i w terminie 3 miesięcy od zgłoszenia ponownie w składzie, jak w pkt. 2 dokonują oceny sytuacji małoletniego.

#### **4.1.8. Uzasadnienie do uruchamiania procedury „Niebieskie Karty”**

Ustawa o przeciwdziałaniu przemocy domowej oraz rozporządzenie w sprawie procedury „Niebieskie Karty” z jednej strony nakłada na pracowników oświaty obowiązek reagowania w każdej sytuacji podejrzenia przemocy wobec dziecka. Z drugiej zaś daje możliwość skutecznej interdyscyplinarnej współpracy na rzecz pomocy i ochrony dziecka i jego rodziny. Uruchamiając procedurę „Niebieskie Karty” pracownik oświaty otrzymuje możliwość udziału w grupie roboczej składającej się z przedstawicieli także innych służb. Są to: pracownik socjalny, policjant, przedstawiciel ochrony zdrowia, przedstawiciel komisji rozwiązywania problemów alkoholowych i opcjonalnie inni specjaliści, którzy znają sytuację rodzinną dziecka, np. przedstawiciel organizacji pozarządowej, kurator. Uczestnictwo w grupie roboczej daje pracownikowi oświaty możliwość:

- a. wymiany informacji na temat dziecka i jego rodziny z innymi profesjonalistami;
- b. podziału zadań mających na celu diagnozę sytuacji w rodzinie, ochronę dziecka i monitorowanie jego sytuacji między przedstawicielami poszczególnych służb;
- c. podejmowania decyzji o ewentualnej interwencji prawnej wspólnie z innymi profesjonalistami w grupie roboczej;
- d. wzajemnego wsparcia w pracy z dzieckiem i jego rodziną.

#### **4.1.9. Procedura „Niebieskie Karty”**

##### **Cel procedury:**

Celem niniejszej procedury jest wskazanie zasad postępowania nauczycieli i Dyrektora Ośrodka w przypadku stwierdzenia krzywdzenia małoletniego lub uzasadnionego podejrzenia krzywdzenia.

##### **Zakres procedury i ogólne zasady jej stosowania**

1. Procedura postępowania „Niebieskie Karty” obowiązuje wszystkich pracowników zatrudnionych w Ośrodku.
2. Nadzór nad stosowaniem procedury sprawuje Dyrektor Ośrodka.
3. Bezpośredni nadzór nad realizacją działań w sprawach krzywdzenia małoletnich jest wicedyrektor Ośrodka.
4. Dyrektor Ośrodka udziela wsparcia i pomocy osobom bezpośrednio zaangażowanym w proces pomocy ofierze przemocy domowej, w tym prawnej i organizacyjnej.
5. Koordynatorem pomocy dziecku krzywdzonemu jest pedagog Ośrodka.
6. Zasadą udzielania pomocy przez placówkę krzywdzonemu małoletniemu, jest interdyscyplinarna współpraca zespołowa ograniczona do osób pracujących z dzieckiem.
7. Druki i formularze „Niebieskiej Karty – A” i „Niebieskiej Karty – B” znajdują się w sekretariacie Ośrodka.
8. Rejestr wszczętych procedur „Niebieskie Karty” prowadzi sekretariat szkolny.
9. Wgląd w dokumentację wszczętych procedur posiadają wyłącznie osoby upoważnione imiennie przez Dyrektora Ośrodka.
10. Upoważnione osoby do wglądu w dokumentację wszczętych procedur „Niebieskie Karty” są zobowiązane do złożenia oświadczenia o zachowaniu poufności informacji i danych osobowych umieszczanych w dokumentach załącznik nr 2.
11. Dokumentację związaną ze wszczętymi procedurami „Niebieskiej Karty” prowadzą i przechowują pedagodzy Ośrodka.
12. Po zakończeniu sprawy, pedagog szkolny przekazuje teczkę z dokumentacją do sekretariatu Ośrodka.
13. Archiwizacja dokumentacji odbywa się na zasadach określonych przez Dyrekcję.

### **Wszczęcie procedury „Niebieskie Karty”.**

1. Wszczęcie procedury „Niebieskie Karty” następuje z chwilą wypełnienia formularza Karty – „A” w przypadku powzięcia, w toku prowadzonych czynności służbowych lub zawodowych, podejrzenia stosowania prze-

mocy wobec małoletnich lub w wyniku zgłoszenia dokonanego przez członka rodziny lub przez osobę będącą świadkiem przemocy w rodzinie.

2. Do wszczęcia procedury „Niebieskie Karty” nie jest wymagana zgoda osoby doznającej przemocy.
3. Do wszczęcia procedury „Niebieskie Karty” nie jest wymagany uprzedni kontakt z osobą stosującą przemoc domową ani obecność tej osoby w czasie wypełniania kwestionariusza.
4. Pedagog szkolny lub inna osoba wszczynając procedurę „Niebieskie Karty” ma prawo wykorzystać informacje zawarte we wstępnej diagnozie oceny sytuacji małoletniego – załącznik 3, a także przeprowadzić rozmowę z małoletnim.
5. Rozmowę z osobą, co do której istnieje podejrzenie, że jest dotknięta przemocą w rodzinie, przeprowadza się w warunkach gwarantujących swobodę wypowiedzi i poszanowanie godności tej osoby oraz zapewniających jej bezpieczeństwo.
6. Czynności w ramach procedury "Niebieskie Karty" przeprowadza się w obecności rodzica, opiekuna prawnego lub faktycznego. W sytuacji, gdy to rodzice, opiekun prawny lub faktyczny, są podejrzani o stosowanie przemocy wobec dziecka, te czynności przeprowadza się w obecności pełnoletniej osoby najbliższej (w rozumieniu art. 115 § 11 kk) czyli np. dziadków, pradiadków oraz rodzeństwa (w miarę możliwości również w obecności psychologa).
7. Żaden z formularzy "Niebieskich Kart" nie wymaga podpisu osoby podejrzanej o doznawanie czy stosowanie przemocy domowej.
8. Po wypełnieniu karty – „A”, osoba dotknięta przemocą domową w rodzinie - rodzic, opiekun prawny lub faktyczny, osoba, która zgłosiła podejrzenie stosowania przemocy w rodzinie, otrzymuje wypełniony formularz Karty – B.

9. Formularz „B” jest dokumentem dla osób pokrzywdzonych, zawierającym definicję przemocy, praw człowieka, informację o miejscach, gdzie można uzyskać pomoc.
10. Formularza „B” nie przekazuje się osobie podejrzanej o stosowanie przemocy domowej.
11. Wypełniony formularz – „Niebieska Karta – A” niezwłocznie, nie później niż w terminie 5 dni od wszczęcia procedury, przekazuje się do zespołu interdyscyplinarnego.
12. Osobą upoważnioną do przekazania formularza jest pedagog szkolny. Pedagog zawiadamia Dyrektora Ośrodka o podjętej decyzji i fakcie przekazania formularza do zespołu interdyscyplinarnego.
13. Wypełnienie formularza „A” nie zwalnia z obowiązku podjęcia działań interwencyjnych, zapewniających bezpieczeństwo osobie doznającej przemocy.

#### **4.1.10. Zalecenia do prowadzenia rozmowy z osobą doznającą przemocy domowej.<sup>2</sup>**

Celem rozmowy z małoletnim jest zebranie informacji potwierdzających (bądź niepotwierdzających) jego krzywdzenie w rodzinie, określających charakter i okoliczności zdarzeń, rolę i zachowanie innych członków rodziny oraz zidentyfikowanie sprawcy. Nie wolno jednak zapomnieć, że celem spotkania jest również, a może przede wszystkim, udzielenie małoletniemu wsparcia. Sposób prowadzenia rozmowy z małoletnim powinien oczywiście uwzględniać jego wiek i możliwości rozwojowe, ale również to, czy małoletni sam ujawnił doświadczenie krzywdy domowej, czy też podejrzenie zrodziło się w oparciu o inne przesłanki np. informacje osób trzecich czy zaobserwowane u małoletniego symptomy fizyczne i / lub behawioralne.

---

<sup>2</sup> Źródło: Stanisław Bobula, ECRK Lex – e-szkolenie: Trening umiejętności. Prowadzenie rozmów wspierających z młodzieżą w kryzysie psychicznym; dostęp: [www.ecrklex.pl](http://www.ecrklex.pl)



W pierwszym przypadku nauczyciel, pedagog, do którego zwrócił się małoletni, musi pamiętać, że został uznany za tą osobę, u której można szukać wsparcia, której można zaufać.

W drugim, nieodzowne jest zadbanie o zdobycie tego zaufania. Można porozmawiać na wstępie z małoletnim na tematy neutralne, ale dla niego istotne. Zapytać np. o zainteresowania, sukcesy, opinie na temat ważnych dla niego spraw.

Trzeba okazać werbalnie i niewerbalnie, że jest się zainteresowanym dzieckiem, jako osobą, że jest kimś ważnym dla rozmówcy.

Rozmowa musi być w miejscu bezpiecznym i cichym. Czas rozmowy jest czasem przeznaczonym tylko dla małoletniego. Nie ma tu miejsca na odbieranie telefonów, wychodzenie na chwilę w „pilnych sprawach”, okazywanie zniecierpliwienia. Warto jeszcze raz podkreślić, że małoletni musi widzieć i czuć, że teraz jest najważniejszy. Trzeba liczyć się z tym, że może być on nieprzygotowany do zwierzeń, nieprzyjemnie zaskoczony sytuacją, może starać się ukryć fakt krzywdzenia przez rodziców, szczególnie, gdy sprawa będzie się wiązać z przemocą seksualną.

Podczas rozmowy małoletni może odczuwać:

- ✓ wstyd;
- ✓ lęk o przyszłość swoją i swojej rodziny;
- ✓ lęk przed obwinianiem go przez rodziców za kłopoty wynikające z ujawnienia sprawy;
- ✓ lęk przed zemstą sprawcy przemocy.

Ponadto może brakować mu znajomości odpowiedniego słownictwa, szczególnie, gdy rozmowa będzie dotyczyć przemocy o podłożu seksualnym.

Mogą również ujawniać się mechanizmy obronne pozwalające małoletniemu radzić sobie z traumą, mechanizmy chroniące go przed bólem, cierpieniem i samotnością i pozwalające zachować mimo wszystko wiarę i przywiązanie do rodziców, ale utrudniające szczerą rozmowę. Są to:

- ✓ tłumienie - świadome unikanie bolesnych wspomnień lub uczuć;
- ✓ wyparcie - usuwanie i niedopuszczanie do świadomości wspomnień, które przywołują bolesne skojarzenia;

- ✓ zaprzeczenie - wmawiane sobie, że zdarzenie, którego doświadczyło lub którego było świadkiem wcale nie miało miejsca („to się naprawdę nie zdarzyło”);
- ✓ minimalizacja - minimalizowanie znaczenia doznawanej krzywdy na zasadzie: „gorsze rzeczy się zdarzają”;
- ✓ racjonalizacja - znajdowanie takiego wytłumaczenia dla zachowania osoby, która stosuje przemoc, aby zwolnić ją z odpowiedzialności za krzywdzenie.

Nauczyciel, pedagog będzie musiał poradzić sobie z własnymi negatywnymi emocjami: lękiem, złością, poczuciem bezradności itp., z obawą przed dodatkowym skrzywdzeniem małoletniego podczas rozmowy i przed mieszaniem się w „nie swoje sprawy”.

Pierwszy krok w rozmowie, to nawiązanie dobrego kontaktu z małoletnim. Jeżeli to się uda można delikatnie przejść do zadawania mu pytań.

Trzeba małoletniego w tym momencie rozmowy zapewnić, że ma prawo czegoś nie wiedzieć, nie rozumieć pytania lub nie chcieć na nie odpowiedzieć. Taka informacja wzmocni jego poczucie bezpieczeństwa i zmniejszy prawdopodobieństwo, że starając się spełnić oczekiwania rozmówcy, będzie mówiło nieprawdę.

Zasadą jest używanie w rozmowie z dzieckiem prostego, zrozumiałego języka (zdania pojedyncze, bez podwójnych przeczeń, trudnych wyrazów itd.). Stawiane pytania powinny mieć otwarty charakter, umożliwiający małoletniemu opowiedzenie własnymi słowami o tym co mu się przytrafiło. Pytania takie mogą zaczynać się od wyrażen:

- ✓ Czy możesz powiedzieć coś więcej na ten temat?
- ✓ Czy chciałbyś jeszcze coś dodać?
- ✓ Czy mógłbyś mi o tym opowiedzieć?
- ✓ Czy możesz mi wyjaśnić to dokładnie, chciałbym lepiej zrozumieć.

Nie można zadawać pytań sugerujących. Powinno się także unikać pytań zaczynających się od słów: „Dlaczego” „Po co” mogących wywołać w dziecku poczucie winy. Podczas swojej wypowiedzi wychowanek cały czas powinien mieć świadomość, że jest uważnie słuchany. Nauczyciel, pedagog powinien używać

świadczących o tym sygnałów. Mogą mieć one charakter niewerbalny (gesty, mimika) jak również werbalny.

Sygnały werbalne to dźwięki funkcji fatycznej (typu: uhm, aha, no tak), parafrazowanie i odzwierciedlanie.

Parafrazowanie można wykorzystać, gdy w rozmowie nastąpi naturalna przerwa, gdy wychowanek nagle zamilknie lub zawiesi głos na końcu zdania i da do zrozumienia, że czeka na jakąś reakcję. Istotą parafrazowania jest powtórzenie własnymi słowami tego, co powiedział wychowanek. Można je zacząć od słów: „O ile dobrze Cię zrozumiałem...”, „Chcesz przez to powiedzieć, że...”, „Próbuję zrozumieć, to znaczy, że...”, „Czy mam rację myśląc, że...”.

Odzwierciedlanie to nazywanie odczuć rozmówcy podkreślające zrozumienie przekazów tak werbalnych jak i pozawerbalnych. Może zacząć się zwrotami: „Widzę, że jest Ci smutno...”, „Wygląda na to, że bardzo Cię niepokoi...”

Dodatkowe wskazówki, którymi warto się kierować rozmawiając z małoletnim, co do którego istnieje podejrzenie, że jest krzywdzony w rodzinie:

- ✓ trzeba zachować spokój;
- ✓ nie można okazywać złości, zszokowania czy zakłopotania tym, co wychowanek mówi;
- ✓ trzeba powstrzymać się od wypowiadania negatywnych sądów o „agresorze”;
- ✓ nauczyciel, pedagog nie jest śledczym; w rozmowie, którą prowadzi, nie chodzi o zbieranie dowodów, ustalanie szczegółów i niepodważalnych faktów. Jeżeli sprawa okaże się poważna ustali je sędzia i psycholog specjalista;
- ✓ trzeba starać się oszczędzić wychowankowi traumy związanej z koniecznością kilkakrotnego powtarzania bolesnych szczegółów;
- ✓ należy pozwolić wychowankowi ujawnić to, na co jest gotowy;
- ✓ nie wolno pospieszać wychowanka, trzeba dostosować się do jego tempa relacjonowania wydarzeń;
- ✓ należy wychowanka upewnić, że dobrze zrobił ujawniając krzywdy, których doznał, pochwalić go za to, zapewnić, że to co się stało, nie jest jego winą, że nie ponosi również odpowiedzialności za to, że nie powiedział o tym, co mu się przydarzyło, od razu;

- ✓ należy przejawiać zaufanie i wiarę w to, co mówi i przyjmować to bez osądzania;
- ✓ nie można dramatyzować, tworzyć atmosfery sensacji, wyjątkowości wydarzeń, ale jednocześnie nie można udawać przed wychowankiem, że wszystko jest w porządku;
- ✓ wychowanek powinien odczuć, że to, o czym opowiada, nie powinno mieć miejsca;
- ✓ nie wolno zaprzeczać lub bagatelizować jego uczuć;
- ✓ trzeba w tych uczuciach mu towarzyszyć, wyrazić wprost, że się je widzi i rozumie. Nie stwierdzać: „Wszystko będzie dobrze, nie płacz, nie przejmuj się”. Można jednak starać się mu wytłumaczyć, że są dzieci mające podobne problemy, z którymi czują się tak samo, że różne trudności, które przeżywa, np. ból fizyczny, koszmary nocne, złe samopoczucie miną;
- ✓ nie można obiecywać wychowankowi zachowania rozmowy w tajemnicy. Spełnienie obietnicy uniemożliwiłoby podjęcie jakiegokolwiek interwencji;
- ✓ nie można składać innych pochopnych obietnic. Nie ma pewności, jak dalej potoczą się losy dziecka. Nie wiadomo czy sprawca od razu zostanie odizolowany od niego, jak zareaguje jego rodzina, czy nikt inny już go nie skrzywdzi;
- ✓ na koniec spotkania trzeba wyraźnie powiedzieć wychowankowi, że mu się wierzy i poinformować go, co dalej będzie się działo, z kim będą przeprowadzone rozmowy, aby spróbować mu pomóc;
- ✓ rozmowę trzeba spróbować zakończyć jakąś pozytywną uwagą.

#### **4.1.11. Załączniki do procedury**

1. Wzór Karty zgłoszenia krzywdzenia małoletniego – załącznik 1
2. Wzór oświadczenia o poufności informacji powziętych w procesie postępowania w sprawie krzywdzenia małoletnich – załącznik 2

3. Arkusz diagnostyczny oceny ryzyka stosowania przemocy wobec ma-  
łoletnich – załącznik 3
4. Algorytm postępowania w przypadku podejrzenia przemocy domo-  
wej wobec małoletniego – załącznik 4
5. Kwestionariusz diagnostyczny do oszacowania zaniedbania małolet-  
niego – załącznik 5
6. Wzór formularza „Niebieskiej Karty – „A” – załącznik 6
7. Wzór formularza „Niebieskiej Karty – B” załącznik 7

**Załącznik 1 do „Standardów ochrony małoletnich” w DSOSW nr 12 we Wrocławiu**

**KARTA ZGŁOSZENIA PODEJRZENIA KRZYWDZENIA LUB KRZYWDZENIA DZIECKA**

Dotyczy wychowanka:		
Osoba zgłaszająca:	Imię i nazwisko:	
	Dane do kontaktu:	
	Stopień pokrewieństwa:	
	Źródło wiedzy lub informacji o przemoc	
Data zgłoszenia:		
Forma zgłoszenia:	Pisemna, bezpośrednio, listownie, drogą listowną [niepotrzebne skreślić]	
Fakty wskazujące na stosowaną przemoc podane przez osobę zgłaszającą:		
Inne informacje o wychowanku, rodzinie		
Wskazanie potencjalnej osoby stosującej przemoc		
Podpis osoby zgłaszającej:	Podpis osoby przyjmującej zgłoszenie:	

### **Oświadczenie o poufności**

**1. Oświadczam, że:**

- 1) zapoznano mnie z przepisami dotyczącymi ochrony danych osobowych, a w szczególności z treścią ogólnego Rozporządzenia o ochronie danych UE z dnia 27 kwietnia 2016 r. oraz Ustawy o Ochronie Danych Osobowych;
- 2) zapoznano mnie ze „Standardami Ochrony Małoletnich”, wdrożonych w Dolnośląskim Specjalnym Ośrodku Szkolno-Wychowawczym nr 12 dla Uczniów Niestyszających i Słabosłyszających oraz z innymi Niepełnosprawnościami we Wrocławiu;
- 3) zachowam poufność informacji i danych, które uzyskałam/em przy realizacji zadań związanych z przeciwdziałaniem przemocy domowej oraz, że znane mi są przepisy o odpowiedzialności karnej za udostępnienie danych osobowych lub umożliwienie do nich dostępu osobom nieupoważnionym.

**2. Zobowiązuję się do:**

- 1) przetwarzania danych osobowych wyłącznie w zakresie i celu przewidzianym w powierzonych przez Administratora obowiązkach;
- 2) nieujawniania danych zawartych w zbiorach danych, do których uzyskałem dostęp za upoważnieniem administratora danych;
- 3) nieujawniania sposobów zabezpieczeń danych osobowych przetwarzanych w Ośrodku;
- 4) wykonywania operacji przetwarzania danych, zgodnie z Regulaminem Ochrony Danych Osobowych;
- 5) zabezpieczenia tych danych przed dostępem osób nieupoważnionych;
- 6) ochrony danych osobowych przed przypadkowym lub niezgodnym z prawem zniszczeniem, utratą, modyfikacją danych osobowych, nieuprawnionym ujawnieniem danych osobowych, nieuprawnionym dostępem do danych osobowych oraz przetwarzaniem;

- 7) zgłaszania incydentów naruszenia zasad ochrony danych osobowych Inspektorowi Ochrony Danych Osobowych lub bezpośrednio przełożonemu.

Przyjmuję do wiadomości, iż postępowanie sprzeczne z powyższymi zobowiązaniami może być uznane przez Administratora za naruszenie przepisów Ustawy o Ochronie Danych osobowych oraz Rozporządzenia o ochronie danych UE z dnia 27 kwietnia 2016 r.

.....

( miejscowość, data)

.....

(czytelny podpis pracownika)



**Arkusz diagnostyczny oceny ryzyka stosowania przemocy domowej  
wobec małoletniego<sup>3</sup>**

**LISTA A**

**INFORMACJA OD WYCHOWAWCA LUB OSOBY, KTÓRA BYŁA BEZPOŚREDNIM  
ŚWIADKIEM PRZEMOCY**

- A.1.** Ktoś w domu bije dziecko, popycha, szarpie, potrząsa, przytrzymuje, rzuca w nie przedmiotem, itp.-----
- A.2.** Ktoś w domu używa wobec dziecka wulgarnych słów, obraża, poniża, straszy, szantażuje, izoluje w sposób ciągły i nieuzasadniony od kontaktu z innymi osobami, np. z rodziny lub z rówieśnikami, itp. -----
- A.3.** Opiekunowie nie zaspokajają podstawowych potrzeb dziecka, takich jak: przynależności, bezpieczeństwa, pożywienia, snu, leczenia, rozwoju poznawczego, emocjonalnego, społecznego, pomimo wcześniejszej pracy z opiekunami w tym zakresie. -----
- A.4.** Ktoś w domu narusza sferę seksualną dziecka, tj.: dotyka intymnych części ciała, namawia na dotykanie intymnych części ciała osoby dorosłej, zmusza do kontaktu seksualnego, podejmuje kontakty seksualne z inną osobą w obecności dziecka, prezentuje pornografię lub zmusza do tworzenia treści pornograficznych z udziałem dziecka, itp.-----
- A.5.** Dziecko ma ślady przemocy fizycznej lub zaniedbania (opis A.10. i A.11.). -----
- A.6.** Dziecko mówi, że boi się wrócić do domu ze względu na zagrożenie przemocą w rodzinie (wobec siebie lub innych członków rodziny).-----
- A.7.** Dziecko mówi, że chce odebrać sobie życie ze względu na zagrożenie przemocą w rodzinie. -----
- A.8.** Dziecko jest świadkiem przemocy w rodzinie (wobec rodzica, rodzeństwa lub innej osoby mieszkającej w jego domu). -----

---

<sup>3</sup> Źródło: [Kwestionariusze oceny ryzyka występowania przemocy w rodzinie oraz algorytmy postępowania dla oświaty](#) » Ogólnopolskie Pogotowie dla Ofiar Przemocy w Rodzinie "Niebieska Linia"

### **OBSERWACJA PRACOWNIKA OŚRODKA DOTYCZĄCA RODZICA:**

**A.9.** Rodzic zachował się agresywnie (słownie lub fizycznie) wobec dziecka na terenie placówki oświatowej lub w miejscu publicznym, np. popchnął, szarpnął, uderzył, poniżył, itp.-----

### **OBSERWACJA PRACOWNIKA OŚRODKA DOTYCZĄCA WYCHOWANKA:**

**A.10.** Dziecko ma widoczne ślady przemocy fizycznej, np.: uszkodzenia ciała, siniaki, zadrapania, obrzęki, oparzenia, obrażenia ciała świeże i/lub w różnych stadiach gojenia się, rany na ciele, itp. -----

**A.11.** Dziecko ma widoczne ślady zaniedbania, np.: brak dbałości o higienę ciała, nieadekwatność ubioru do pory roku, wieku, itp. W wypadku, gdy występują zaburzenia, opóźnienia rozwojowe, problemy emocjonalne, niepełnosprawność, dziecko nie otrzymuje potrzebnej pomocy, np.: opieki lekarskiej, zabiegów medycznych, terapii, wsparcia, itp. Sytuacja ta występuje pomimo i / lub wsparcia emocjonalnego ze strony rodziców lub innych osób z rodziny. -----

## LISTA B

### OBSERWACJA PRACOWNIKA OŚRODKA DOTYCZĄCA WYCHOWANKA:

- B.1.** Dziecko odtwarza doświadczaną przemoc – w relacjach rówieśniczych (lub zabawie), identyfikuje się z rolą ofiary i/lub sprawcy. -----
- B.2.** Dziecko reaguje nieadekwatnie do sytuacji powstałej w placówce, np.: lękiem, izolacją, autoagresją, agresją itp. -----
- B.3.** Dziecko zachowuje się autodestrukcyjnie, np.: bije, szczypie się, nacina sobie skórę, itp. lub występują zachowania ryzykowne dziecka, np.: ucieczki z domu, używanie substancji zmieniających świadomość, ryzykowne kontakty, itp. -----
- B.4.** Dziecko boi się powrotu do domu i/lub reaguje lękiem lub innymi trudnymi emocjami na kontakt z rodzicem/rodzicami i/lub na sytuację powrotu do domu. --
- B.5.** Dziecko często opuszcza zajęcia (dotyczy dzieci objętych obowiązkiem szkolnym) lub bez uzasadnionego powodu jest nieobecne bezpośrednio po rozmowach z rodzicami lub działaniach interwencyjnych placówki. -----

### INFORMACJE DOTYCZĄCE RODZICÓW:

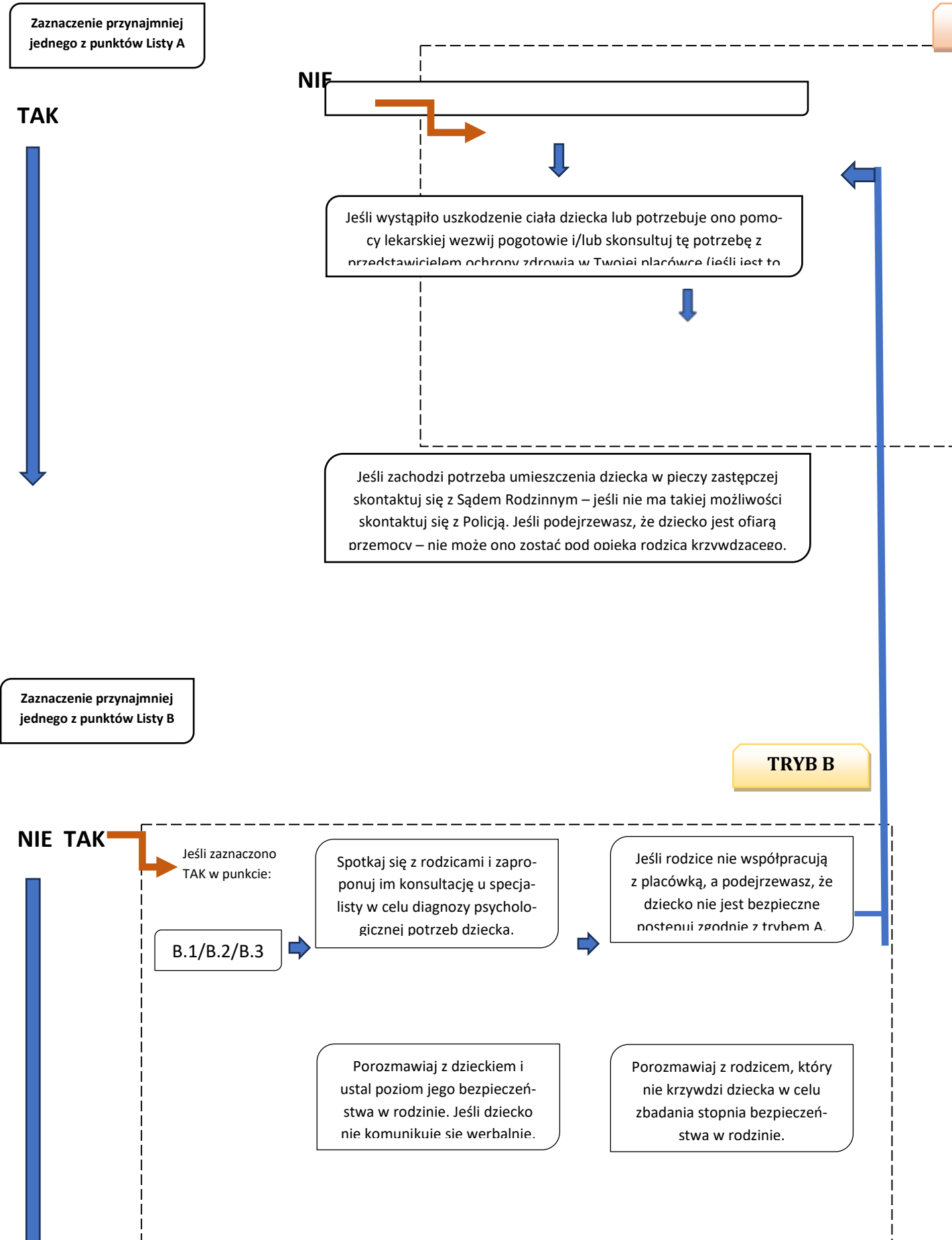
- B.6.** Postawa i zachowanie rodziców zagraża dobru, rozwojowi i bezpieczeństwu dziecka. -----
- B.7.** Rodzice nie współpracują z placówką przy udzielaniu wsparcia dziecku. -----
- B.8.** Dziecko rozdzielone z rodzicami na skutek emigracji lub innej sytuacji losowej, pozostające bez opieki osoby dorosłej. -----
- B.9.** Na terenie placówki rodzic jest pod wpływem środków zmieniających świadomość, np. alkoholu, narkotyków itp. -----
- B.10.** Którekolwiek dziecko z rodziny z powodu przemocy lub zaniedbania wymagało umieszczenia w pieczy zastępczej. -----

## LISTA C

### OBSERWACJA PRACOWNIKA MAŁOLETNIEGO LUB INFORMACJA OD OSÓB BĘDĄCYCH W KONTAKCIE Z DZIECKIEM I RODZICAMI:

- C.1.** Karalność rodzica za przemoc lub przemoc w rodzinie. -----
- C.2.** Wcześniejsze podejrzenie dotyczące przemocy wobec dziecka lub przemocy w rodzinie albo obecne podejrzenie przemocy w rodzinie dziecka. -----
- C.3.** Rodzic nadużywający środków zmieniających świadomość – np.: alkoholu, narkotyków, leków, itp. -----
- C.4.** Poważne problemy zdrowotne, emocjonalne, choroba psychiczna wśród osób zamieszkujących ----- z dzieckiem. -----
- C.5.** Rozwód, separacja rodziców, konflikt w rodzinie lub inna sytuacja kryzysowa. -----
- C.6.** Dziecko o szczególnych wymaganiach wychowawczych, edukacyjnych i występuje 1 lub więcej spośród: problemy emocjonalne, problemy społeczne, zaburzenie rozwojowe, niepełnosprawność. -----
- C.7.** Niskie kompetencje wychowawcze rodziców, niewydolność wychowawcza lub brak zainteresowania rodziców rozwojem dziecka. -----
- C.8.** Matka i/lub ojciec byli poniżej 18 r.ż. w chwili narodzin dziecka.-----
- C.9.** Ubóstwo i wynikające z tego stanu problemy rodziców. -----

## Algorytm postępowania w przypadku podejrzenia przemocy domowej wobec dziecka/małoletniego



B.4



B.5/B.7/B.8



B.6



Porozmawiaj z rodzicem, który nie krzywdzi dziecka w celu zbadania stopnia bezpieczeństwa dziecka w rodzinie.



Jeśli dziecko nie jest bezpieczne postępuj zgodnie z trybem A.



B.9



Zawiadom Policję.

Jeśli zauważysz niepokojące objawy porozmawiaj z jego rodzicami w celu zbadania stopnia bezpieczeństwa dziec-

B.10



Zaznaczenie przynajmniej trzech z punktów Listy C

**TRYB C**

NIE



TAK



Porozmawiaj z dzieckiem i ustal poziom jego bezpieczeństwa w rodzinie. Jeśli dziecko się nie komunikuje werbalnie, obserwuj jego zachowanie.

Porozmawiaj z rodzicami na temat problemów wychowawczych, zbadaj stopień bezpieczeństwa dziecka w rodzinie. Jeśli nie masz informacji od dziecka na temat stopnia jego bezpieczeństwa (ze względu na wiek, rozwój, stan dziecka) przełącz rodzicom informację na temat swojego niepokoju, ustal sposób weryfikacji stopnia bezpie-



**Zakończ  
działanie**

Dostosuj sposób rozmowy do wieku i możliwości dziecka! Podczas interwencji, rozmów, wspieraj dziecko w kontakcie z pracownikami służb i instytucji!

Monitoruj sytuację dziecka. Po 1,2 i 3 miesiącach powtórz kwestionariusz.

Poinformuj pracownika placówki (wychowawcę) której przechodzi dziecko o swoich

**Załącznik 5 do procedury „Niebieskie karty”**

**Kwestionariusz diagnostyczny do oszacowania zaniedbania**

<b>L.p.</b>	<b>Symptomy wskazujące na zaniedbanie (forma przemocy)</b>	<b>tak</b>	<b>nie</b>
1.	Nieadekwatne ubranie do pory roku lub pogody		
2.	Niedowaga, niedożywienie, zmęczenie, podkrążone oczy		
3.	Brudna odzież		
4.	Brudne ciało		
5.	Nieprzyjemny zapach (insekty)		
6.	Brak podręczników i przyborów szkolnych		
7.	Kradzieże jedzenia lub innych przedmiotów		
8.	Przebywanie poza domem w późnych godzinach		
9.	Bardzo częste przebywanie poza domem niezależnie od pory roku		
10.	Ma dorosłych „kolegów”		
11.	Nie ma kolegów wśród rówieśników		
12.	Z trudem nawiązuje relacje		
13.	Izoluje się od rówieśników		
14.	Bije się po głowie/twarzy lub wrywa sobie włosy		
15.	Często ma ślady zadrapań/siniaków		
16.	Często odnosi obrażenia (skręcenia, złamania, skaleczenia)		
17.	Bije innych		
18.	Zawiera przyjaźnie, potem reaguje wrogością		
19.	Gwałtownie uchyla się przed dotykiem		
20.	Moczy się		
21.	Boi się przebywać w zamkniętych pomieszczeniach		
22.	Boi się ciemności		
23.	Unika zajęć wychowania fizycznego		



24.	Unika sytuacji leżakowania w przedszkolu		
25.	Nie bierze udziału w wycieczkach		
26.	Podejmuje zachowania autodestrukcyjne wobec siebie, zwierząt		
27.	Miewa nagłe zmiany nastroju – od euforii do agresji		
28.	Prezentuje natrętne, narzucające się zachowania		
29.	Nie odwzajemnia emocji		
30.	Odrzuca próby nawiązania bliskości		
31.	Ma wybuchy wściekłości		
32.	Nadmiernie skraca dystans fizyczny		
33.	Demonstruje zachowania seksualne		
34.	Nie docenia własnych osiągnięć		
35.	Ma koszmary nocne		
36.	Ma problemy szkolne		
37.	Inne.....		

Uwaga! Informacje zachowania należy analizować biorąc pod uwagę całość informacji o rodzinie. Pojedynczych zachowań z listy nie można traktować jako jednoznacznie wskazujących na zaniedbanie

**Załącznik 6 do procedury „Niebieskie karty”**

.....  
(miejsowość, data)

.....  
.....  
Nazwa i adres placówki, w której jest zatrudniona osoba  
wypełniająca formularz „Niebieska Karta – A”

**„NIEBIESKA KARTA – A”**

**W związku z powzięciem uzasadnionego podejrzenia stosowania przemocy domowej lub w wyniku zgłoszenia przez świadka przemocy domowej ustala się, co następuje:**

**I. DANE OSOBY/OSÓB DOZNAJĄCYCH PRZEMOCY DOMOWEJ**

Dane	Osoba 1 doznająca przemocy domowe	Osoba 2 doznająca przemocy domowe	Osoba 3 doznająca przemocy domowe
Małoletni (Tak/Nie) <sup>1)</sup>			
Imię i nazwisko			
Imiona rodziców			
Wiek			
PESEL <sup>2)</sup>			
Nazwa i adres miejsca pracy/ nazwa i adres placówki oświatowej do której			

uczęszcza mało- letni			
<b><i>Adres miejsca zamieszkania:</i></b>			
Kod pocztowy			
Miejscowość			
Gmina			
Województwo			
Ulica			
Nr domu / nr lo- kalu			
Telefon lub adres e-mail			
<b><i>Adres miejsca pobytu (jeśli jest inny niż adres zamieszkania):</i></b>			
Kod pocztowy			
Miejscowość			
Gmina			
Województwo			
Ulica			
Nr domu / nr lo- kalu			
<i>Stosunek pokrewieństwa, powinowactwa lub rodzaj relacji z osoba stosująca przemoc domową (żona, była żona, partner, były partner, córka, pasierb, mat- ka, teść)<sup>1)</sup></i>			

Uwaga! W przypadku większej niż 3 liczby osób doznających przemocy dołącz kolejną kartę zawierającą Tabelę I

II. LICZBA MAŁOLETNICH W ŚRODOWISKU DOMOWYM, W KTÓRYM PODEJRZEWA SIĘ STOSOWANIE PRZEMOCY DOMOWEJ .....

III. DANE OSOBY/OSÓB STOSUJĄCYCH PRZEMOC DOMOWĄ

Dane	Osoba 1 stosująca przemoc domową	Osoba 2 stosująca przemoc domową
Imię i nazwisko		
Imiona rodziców		
Wiek		
PESEL <sup>2)</sup>		
<b>Adres miejsca zamieszkania:</b>		
Kod pocztowy		
Miejscowość		
Gmina		
Województwo		
Ulica		
Nr domu/nr lokalu		
Telefon lub adres e-mail		
<b>Adres miejsca pobytu (jeżeli jest inny niż adres miejsca zamieszkania):</b>		

Kod pocztowy		
Miejscowość		
Gmina		
Województwo		
Ulica		
Nr domu/nr lokalu		
Sytuacja zawodowa, w tym nazwa i adres miejsca pracy		
<p><i>Stosunek pokrewieństwa, powinowactwa lub rodzaj relacji z osobą doznającą przemocy domowej:</i></p> <p><i>(np. żona, była żona, partner, były partner, córka, pasierb, matka, teść)<sup>1)</sup></i></p>		

IV. CZY OSOBA STOSUJĄCA PRZEMOC DOMOWĄ ZACHOWYWAŁA SIĘ W NASTĘPUJĄCY SPOSÓB (zaznacz w odpowiednim miejscu znak X):

Osoby/formy przemocy domowej	Osoba 1 stosująca przemoc			Osoba 2 stosująca przemoc		
	wobec	wobec	wobec	wobec	wobec	wobec
	Osoby 1 doznającej przemocy	Osoby 2 doznającej przemocy	Osoby 3 doznającej przemocy	Osoby 1 doznającej przemocy	Osoby 2 doznającej przemocy	Osoby 3 doznającej przemocy

<p>Przemoc fizyczna<sup>3)</sup></p> <p><i>bicie, szarpanie, kopanie, duszenie, popychanie, obezwładnianie i inne (wymień jakie)</i></p>						
<p>Przemoc psychiczna<sup>3)</sup></p> <p><i>izolowanie, wyzywanie, ośmieszanie, grożenie, krytykowanie, poniżanie i inne (wymień jakie)</i></p>						
<p>Przemoc seksualna<sup>3)</sup></p> <p><i>zmuszanie do obcowania płciowego, innych czynności seksualnych i inne (wymień jakie)</i></p>						
<p>Przemoc ekonomiczna<sup>3)</sup></p> <p><i>niełożenie na utrzymanie osób, wobec których istnieje taki obowiązek,</i></p>						
<p><i>niezaspokajanie potrzeb materialnych, niszczenie rzeczy osobistych, demolowanie mieszkania, wynoszenie sprzętów domowych oraz ich sprzedawanie i inne (wymień jakie)</i></p>						

<p>Przemoc za pomocą środków komunikacji elektronicznej<sup>3)</sup>  <i>wyzywanie, straszenie, poniżanie osoby w Internecie lub przy użyciu telefonu, robienie jej zdjęcia lub rejestrowanie filmów bez jej zgody, publikowanie w Internecie lub rozsyłanie telefonem zdjęć, filmów lub tekstów, które ją obrażają lub ośmieszają, i inne (wymień jakie)</i></p>						
<p>Inne<sup>3)</sup> <i>zaniedbanie, niezaspokojenie podstawowych potrzeb biologicznych, psychicznych i innych, niszczenie rzeczy osobistych, demolowanie mieszkania, wynoszenie sprzętów domowych i ich sprzedawanie, pozostawianie bez opieki osoby, która z powodu choroby, niepełnosprawności lub wieku nie może samodzielnie zaspokoić swoich potrzeb, zmuszanie do picia alkoholu, zmuszanie do zażywania środków odurzających, substancji psychotropowych lub le-</i></p>						

<i>ków i inne</i> <i>(wymień jakie)</i>						
--	--	--	--	--	--	--

V. CZY OSOBA DOZNAJĄCA PRZEMOCY DOMOWEJ ODNIOSŁA USZKODZENIA CIAŁA? (TAK/NIE)<sup>1)</sup>

Osoba 1 doznająca przemocy	Osoba 2 doznająca przemocy	Osoba 3 doznająca przemocy

Uwaga! W przypadku większej niż 3 liczby osób doznających przemocy dołącz kolejną kartę zawierającą Tabelę V

VI. CZY W ŚRODOWISKU DOMOWYM BYŁA W PRZESZŁOŚCI REALIZOWANA PROCEDURA „NIEBIESKIE KARTY”? (kiedy?..... gdzie?.....)

tak       nie       nie ustalono

VII. CZY W ŚRODOWISKU DOMOWYM AKTUALNIE JEST REALIZOWANA PROCEDURA „NIEBIESKIE KARTY”?

tak       nie       nie ustalono

VIII. CZY OSOBA STOSUJĄCA PRZEMOC DOMOWĄ POSIADA BRONŃ PALNĄ?

tak       nie       nie ustalono

IX. CZY OSOBA DOZNAJĄCA PRZEMOCY DOMOWEJ CZUJE SIĘ BEZPIECZNIE? (TAK/NIE)<sup>1)</sup>

Osoba 1 doznająca	Osoba 2 doznająca	Osoba 3 doznająca
-------------------	-------------------	-------------------



przemocy	przemocy	przemocy

Uwaga! W przypadku większej niż 3 liczby osób doznających przemocy dołącz kolejną kartę zawierającą Tabelę IX

X. ŚWIADKOWIE STOSOWANIA PRZEMOCY DOMOWEJ

ustalono - wypełnij tabelę       nie ustalono

Dane	Świadek 1	Świadek 2	Świadek 3
Imię i nazwisko			
Wiek			
<i>Adres miejsca zamieszkania:</i>			
Kod pocztowy			
Miejscowość			
Gmina			
Województwo			
Ulica			
Nr domu/nr lokalu			
Telefon lub adres e-mail			
<i>Stosunek świadka do osób, wobec których są podejmowane działania w ramach procedury „Niebieskie Karty” (np. członek rodziny, osoba obca)<sup>1)</sup></i>			

--	--	--	--

XI. DZIAŁANIA INTERWENCYJNE PODJĘTE WOBEC OSOBY STOSUJĄCEJ PRZEMOC DOMOWĄ (zaznacz w odpowiednim miejscu znak X):

Działanie		Osoba 1 stosująca przemoc	Osoba 2 stosująca przemoc
Badanie na zawartość alkoholu (wynik)			
Doprowadzenie do wytrzeźwienia			
Doprowadzenie do policyjnego pomieszczenia dla osób zatrzymanych	na podstawie art. 15a ustawy z dnia 6 kwietnia 1990 r. o Policji (Dz. U. z 2023 r. poz. 171, z późn. zm.)		
	na podstawie art. 244 ustawy z dnia 6 czerwca 1997 r. - Kodeks postępowania karnego (Dz. U. z 2022 r. poz. 1375, z późn. zm.)		
Zatrzymanie w izbie zatrzymań jednostki			

organizacyjnej Żandarmerii Wojskowej		
Powiadomienie organów ścigania		
Wydanie nakazu natychmiastowego opuszczenia wspólnie zajmowanego mieszkania i jego bezpośredniego otoczenia		
Wydanie zakazu zbliżania się do wspólnie zajmowanego mieszkania i jego bezpośredniego otoczenia		
Zakaz zbliżania się osoby stosującej przemoc domową do osoby dotkniętej taką przemocą na określonej w metrach odległość		
Zakaz kontaktowania się z osobą dotkniętą przemocą domową		
Zakaz wstępu i przebywania osoby stosującej przemoc na terenie szkoły, placówki oświatowej, opiekuńczej i artystycznej, do których uczęszcza osoba dotknięta przemocą domową		
Zakaz wstępu i przebywania osoby stosującej przemoc w miejscach pracy osoby doznającej przemocy domowej		
Zawiadomienie komórki organizacyjnej Policji, właściwej w sprawach wydawania pozwolenia na broń, o wszczęciu procedury „Niebieskie Karty”		
Odebranie broni palnej, amunicji oraz dokumentów potwierdzających legalność posiadania broni		

Poinformowanie o prawnokarnych konsekwencjach stosowania przemocy domowej		
Inne (wymień jakie?)		

XII. DZIAŁANIA INTERWENCYJNE PODJĘTE WOBEC OSOBY DOZNAJĄCEJ PRZEMOCY DOMOWEJ (zaznacz w odpowiednim miejscu znak X):

Działanie	Osoba 1 doznająca przemocy	Osoba 2 doznająca przemocy	Osoba 3 doznająca przemocy
Udzielono pomocy ambulatoryjnej			
Przyjęto na leczenie szpitalne			
Wydano zaświadczenie o przyczynach i rodzaju uszkodzeń ciała			
Zapewniono schronienie w placówce całodobowej			
Zabezpieczono małoletniego w sytuacji zagrożenia zdrowia lub życia			
Powiadomiono sąd rodzinny o sytuacji małoletniego			
Przekazanie formularza „Niebieska Karta – B”			
Inne (wymień jakie?)			

XIII. DODATKOWE INFORMACJE

.....  
.....  
.....  
.....  
.....  
.....

XIV. WSZCZĘCIE PROCEDURY „NIEBIESKIE KARTY” NASTĄPIŁO PRZEZ (zaznacz w odpowiednim miejscu znak X):

Pracownika socjalnego jednostki organizacyjnej pomocy społecznej	
Funkcjonariusza Policji	
Żołnierza Żandarmerii Wojskowej	
Pracownika socjalnego specjalistycznego ośrodka wsparcia dla osób doświadczających przemocy domowej	
Asystenta rodziny	
Nauczyciela	
Osobę wykonującą zawód medyczny, w tym lekarza, pielęgniarkę, położną lub ratownika medycznego	
Przedstawiciela gminnej komisji rozwiązywania problemów alkoholowych	
Pedagoga, psychologa lub terapeutę, będących przedstawicielami podmiotów, o których mowa w art. 9a ust. 3 ustawy z dnia 29 lipca 2005 r. o przeciwdziałaniu przemocy domowej	

.....  
imię i nazwisko oraz czytelny podpis osoby wypełniającej  
formularz „Niebieska Karta – A”  
.....

(data wpływu formularza, podpis członka Zespołu Interdyscyplinarnego)

- 1) wpisać właściwe
- 2) numer PESEL wpisuje się, o ile danej osobie numer taki został nadany. W przypadku braku numeru PESEL jest konieczne podanie innych danych identyfikujących osobę
- 3) podkreślić rodzaje zachowań

## **„NIEBIESKA KARTA – B”**

### **INFORMACJA DLA OSÓB DOZNAJĄCYCH PRZEMOCY DOMOWEJ**

#### **Co to jest procedura „Niebieskie Karty”?**

Są to różne działania podejmowane w sytuacji podejrzenia lub stwierdzenia stosowania przemocy domowej na podstawie przepisów ustawy o przeciwdziałaniu przemocy domowej. Celem procedury „Niebieskie Karty” jest zatrzymanie przemocy domowej i udzielenie pomocy i wsparcia Tobie i Twoim najbliższym. Na skutek wszczęcia procedury „Niebieskie Karty” informacja dotycząca Twojej sytuacji zostanie przekazana do grupy diagnostyczno-pomocowej. Więcej informacji na temat dalszych działań uzyskasz podczas spotkania z członkami tej grupy, na które zostaniesz zaproszona/(y). W trakcie procedury członkowie grupy będą kontaktować się także z osobą, która przemoc stosuje.

#### **Co to jest przemoc domowa?**

Przemoc domowa to jednorazowe albo powtarzające się umyślne działanie lub zaniechanie, wykorzystujące przewagę fizyczną, psychiczną lub ekonomiczną, naruszające prawa lub dobra osobiste osoby doznającej przemocy domowej, w szczególności:

- a) narażające tę osobę na niebezpieczeństwo utraty życia, zdrowia lub mienia,
- b) naruszające jej godność, nietykalność cielesną lub wolność, w tym seksualną,
- c) powodujące szkody na jej zdrowiu fizycznym lub psychicznym, wywołujące u tej osoby cierpienia lub krzywdę,
- d) ograniczające lub pozbawiające tę osobę dostępu do środków finansowych lub możliwości podjęcia pracy lub uzyskania samodzielności finansowej,

- e) istotnie naruszające prywatność tej osoby lub wzbudzające u niej poczucie zagrożenia, poniżenia lub udręczenia, w tym podejmowane za pomocą środków komunikacji elektronicznej.

### **Kto może być osobą doznającą przemocy domowej?**

- a) małżonek, także w przypadku, gdy małżeństwo ustało lub zostało unieważnione, oraz jego wstępni (np. rodzice, dziadkowie, pradziadkowie), zstępni (np. dzieci, wnuki, prawnuki), rodzeństwo i ich małżonkowie,
- b) wstępni i zstępni oraz ich małżonkowie,
- c) rodzeństwo oraz ich wstępni, zstępni i ich małżonkowie,
- d) osoba pozostająca w stosunku przysposobienia i jej małżonek oraz ich wstępni, zstępni, rodzeństwo i ich małżonkowie,
- e) osoba pozostająca obecnie lub w przeszłości we wspólnym pożyciu oraz jej wstępni, zstępni, rodzeństwo i ich małżonkowie,
- f) osoba wspólnie zamieszkująca i gospodarująca oraz jej wstępni, zstępni, rodzeństwo i ich małżonkowie,
- g) osoba pozostająca obecnie lub w przeszłości w trwałej relacji uczuciowej lub fizycznej niezależnie od wspólnego zamieszkiwania i gospodarowania,
- h) małoletni.

### **Najczęstsze formy przemocy domowej:**

**Przemoc fizyczna:** bicie, szarpanie, kopanie, duszenie, popychanie, obezwładnianie i inne.

**Przemoc psychiczna:** izolowanie, wyzywanie, ośmieszanie, grożenie, krytykowanie, poniżanie i inne.

**Przemoc seksualna:** zmuszanie do obcowania płciowego, innych czynności seksualnych i inne.

**Przemoc ekonomiczna:** niełożenie na utrzymanie osób, wobec których istnieje taki obowiązek, niezaspokajanie potrzeb materialnych, niszczenie rzeczy osobistych, demolowanie mieszkania, wynoszenie sprzętów domowych i ich sprzedawanie i inne.

**Przemoc za pomocą środków komunikacji elektronicznej:** wyzywanie, straszenie, poniżanie osoby w Internecie lub przy użyciu telefonu, robienie jej



zdjęcia lub rejestrowanie filmów bez jej zgody, publikowanie w Internecie lub rozsyłanie telefonem zdjęć, filmów lub tekstów, które ją obrażają lub ośmieszają i inne.

**Inny rodzaj zachowań:** zaniedbanie, niezaspokojenie podstawowych potrzeb biologicznych, psychicznych i innych, niszczenie rzeczy osobistych, demolowanie mieszkania, wynoszenie sprzętów domowych i ich sprzedawanie, pozostawianie bez opieki osoby, która z powodu choroby, niepełnosprawności lub wieku nie może samodzielnie zaspokoić swoich potrzeb, zmuszanie do picia alkoholu, zmuszanie do zażywania środków odurzających, substancji psychotropowych lub leków i inne.

## **WAŻNE**

**Prawo zabrania stosowania przemocy i krzywdzenia swoich bliskich. Jeżeli Ty lub ktoś z Twoich bliskich jest osobą doświadczającą przemocy domowej, nie wstydź się prosić o pomoc. Wezwij Policję, dzwoniąc na numer alarmowy 112. Prawo stoi po Twojej stronie!**

**Masz prawo do złożenia zawiadomienia o popełnieniu przestępstwa z użyciem przemocy domowej do Prokuratury, Policji lub Żandarmerii Wojskowej.**

**Możesz także zwrócić się po pomoc do podmiotów i organizacji realizujących działania na rzecz przeciwdziałania przemocy domowej.**

**Pomogą Ci:**

- **Ośrodki pomocy społecznej** – w sprawach socjalnych, bytowych i prawnych.
- **Powiatowe centra pomocy rodzinie** – w zakresie prawnym, socjalnym, terapeutycznym lub udzielą informacji na temat instytucji lokalnie działających w tym zakresie w Twojej miejscowości.
- **Ośrodki interwencji kryzysowej i Ośrodki wsparcia** – zapewniając schronienie Tobie i Twoim bliskim, gdy doświadczasz przemocy domowej, udzielą Ci pomocy i wsparcia w przezwyciężeniu sytuacji kryzysowej, a także opracują plan pomocy.

■ **Specjalistyczne ośrodki wsparcia dla osób doznających przemocy domowej** – zapewniając bezpłatne całodobowe schronienie Tobie i Twoim bliskim, gdy doznajesz przemocy domowej, oraz udzielą Ci kompleksowej, specjalistycznej pomocy w zakresie interwencyjnym, terapeutyczno-wspomagającym oraz potrzeb bytowych.

■ **Okręgowe ośrodki i lokalne punkty działające w ramach Sieci Pomocy Pokrzywdzonym Przystępstwem** – zapewniając profesjonalną, kompleksową i bezpłatną pomoc prawną, psychologiczną, psychoterapeutyczną i materialną.

■ **Sądy opiekuńcze** – w sprawach opiekuńczych i alimentacyjnych.

■ **Placówki ochrony zdrowia** – np. uzyskać zaświadczenie lekarskie o doznanych obrażeniach.

■ **Komisje rozwiązywania problemów alkoholowych** – podejmując działania wobec osoby nadużywającej alkoholu.

■ **Punkty nieodpłatnej pomocy prawnej** – w zakresie uzyskania pomocy prawnej.

### **Wykaz placówek funkcjonujących na Twoim terenie, udzielających pomocy i wsparcia osobom doznającym przemocy domowej**

Uwaga: (dane wprowadza Zespół interwencyjny lub osoba, która wszczyna procedurę):

<b>Lp.</b>	<b>Nazwa instytucji/organizacji</b>	<b>Adres instytucji/organizacji</b>	<b>Telefon</b>	<b>Adres e-mail</b>

**Możesz zadzwonić do:**

■ **Ogólnopolskiego Pogotowia dla Ofiar Przemocy w Rodzinie „Niebieska Linia” tel. 800 12 00 02** (linia całodobowa i bezpłatna), w poniedziałki w godz.

18<sup>00</sup>–22<sup>00</sup> można rozmawiać z konsultantem w języku angielskim, a we wtorki w godz. 18<sup>00</sup>–22<sup>00</sup> w języku rosyjskim. **Dyżur prawny tel. (22) 666 28 50** (linia płatna, czynna w poniedziałek i wtorek w godzinach 17<sup>00</sup>–21<sup>00</sup>) oraz **tel. 800 12 00 02** (linia bezpłatna, czynna w środę w godzinach 18<sup>00</sup>–22<sup>00</sup>). **Poradnia e-mailowa:** niebieskalinia@niebieskalinia.info. Członkowie rodzin z problemem przemocy i problemem alkoholowym mogą skonsultować się także przez **SKYPE: pogotowie.niebieska.linia** ze specjalistą z zakresu przeciwdziałania przemocy w rodzinie – konsultanci posługują się językiem migowym.

■ **Ogólnokrajowej Linii Pomocy Pokrzywdzonym tel. +48 222 309 900** przez całą dobę można anonimowo uzyskać informacje o możliwości uzyskania pomocy, szybką poradę psychologiczną i prawną, a także umówić się na spotkanie ze specjalistami w dowolnym miejscu na terenie Polski. Możliwe są konsultacje w językach obcych oraz w języku migowym.

■ **Policyjny telefon zaufania dla osób doznających przemocy domowej nr 800 120 226** (linia bezpłatna przy połączeniu z telefonów stacjonarnych, czynna codziennie w godzinach od 9<sup>30</sup> do 15<sup>30</sup>, od godz. 15<sup>30</sup> do 9<sup>30</sup> włączony jest automat).

#### **4.1.12. Zadania pracowników Ośrodka w sytuacji krzywdzenia małoletniego lub podejrzenia krzywdzenia w formie przemocy domowej.**

**Każdy pracownik jest zobowiązany w sytuacji podejrzenia krzywdzenia lub krzywdzenia małoletniego podjąć działania:**

- w przypadku bezpośredniego zagrożenia życia lub zdrowia – zawiadomić pogotowie ratunkowe i policję,
- w przypadku zauważenia niepokojących symptomów, zgłosić to kierownictwu, koordynatorowi „Standardów ochrony małoletnich” lub pedagogowi szkolnemu.

#### **Zadania i obowiązki pracowników Ośrodka**

##### **Dyrektor Ośrodka:**

1. W porozumieniu z pedagogiem szkolnym lub koordynatorem występuje do sądu rodzinnego i prokuratury, ośrodka pomocy społecznej z zawiadomieniem o zagrożeniu wychowanków krzywdzeniem.
2. Podpisuje wszystkie pisma wychodzące na zewnątrz w sprawach krzywdzenia wychowanków.
3. Powołuje Zespoły interwencyjne do diagnozy i oceny ryzyka zagrożenia przemocą domową – odrębne dla każdej sprawy.
4. Organizuje pomoc psychologiczno-pedagogiczną dla osoby doznającej przemocy.
5. Określa zasady prowadzenia dokumentacji i jej archiwizowania.
6. Wydaje upoważnienia do dostępu do danych osobowych osobom biorącym udział w rozpoznawaniu przemocy domowej.
7. Nadzoruje pracę Zespołu interwencyjnego.
8. Współpracuje z instytucjami zewnętrznymi działającymi na rzecz wspierania i pomocy ofiarom przemocy domowej.
9. Zapewnia bezpieczeństwo i ochronę prawną pracownikom wszczynającym procedurę „Niebieskie Karty”, doznającym krzywdy ze strony sprawców przemocy domowej, ich oskarżania, gróźb i przemocy.

10. Zapewnia pomoc nauczycielom w realizacji ich zadań i ich doskonaleniu zawodowym, ułatwiając im np. możliwość konsultacji trudnych przypadków ze specjalistami, wspiera, organizuje szkolenia w zakresie reagowania na przemoc w rodzinie wobec dziecka.

11. Inicjuje nowelizację procedury „Niebieskie Karty”.

### **Pedagog Ośrodka:**

W sytuacji podejrzenia przemocy wobec wychowanka:

1. Udziela bezpośredniej pomocy wychowankowi jeśli zagrożone jest jego zdrowie lub życie (np. w sytuacji obrażeń na ciele – pod nieobecność pielęgniarki szkolnej organizuje pomoc medyczną wzywając karetkę pogotowia lub jeśli stan zdrowia wychowanka nie kwalifikuje się do jej wezwania karetki, wysyła wniosek do sądu rejonowego Wydział rodzinny i d.s. nieletnich z prośbą o wydanie zgody na poddanie wychowanka badaniu lekarskiemu bez wiedzy i zgody rodziców i ewentualnie (także jeśli uzyskanie zgody nie jest możliwe natychmiast) – odprowadza wychowanka do lekarza pediatry prosząc o dokonanie opisu jego stanu (zaświadczenie może być dowodem w sprawie o krzywdzenie).
2. Zbiera informacje o wychowanku w celu wstępnego zdiagnozowania jego sytuacji, szczególności o tzw. czynnikach ryzyka, ponadto dane świadczące o przemocy lub wykluczające ją, kto jest sprawcą krzywdzenia i w jakiej relacji pozostaje z wychowankiem, jak często i od jak dawna dziecko jest krzywdzone, informacje o zachowaniach pozostałych członków rodziny wobec małoletniego, relacjach jakie ma wychowanek z osobą rodzica niekrzywdzącego, o osobach wspierających je, informacje o innych czynnikach towarzyszących przemocy – np. uzależnieniu od alkoholu rodziców). Dane te pozyskuje od:
  - ✓ innych pracowników szkoły,
  - ✓ samego wychowanka,
  - ✓ rodziców wychowanka;
3. Przewodniczy Zespołowi interwencyjnemu.
4. Wszczyňa procedurę „Niebieskie Karty”.

5. Przeprowadza, we współpracy z wychowawcą oraz innymi osobami zaangażowanymi w pomoc wychowankowi, ocenę zagrożenia wychowanka przemocą.
6. Organizuje pomoc materialną wychowankom zagrożonym zaniedbaniami.
7. Współpracuje z Wicedyrektorem w podejmowaniu interwencji:
  - a) informuje Wicedyrektora o każdym przypadku podejrzenia przemocy w rodzinie;
  - b) gromadzi i przetrzymuje wszelką dokumentację.
8. W przypadku powołania do grupy diagnostyczno-pomocowej przez Zespół Interdyscyplinarny obowiązkowo uczestniczy w jej pracach.
9. Monitoruje sytuację wychowanka poprzez kontakt z wychowawcą, nauczycielami, także pracownikami niepedagogicznymi – dbając jednocześnie o zapewnienie poufności i niewłaściwie osób nie związanych z pracą nad konkretnym przypadkiem.
10. Współpracuje ze specjalistami – z poradni specjalistycznych, do których kierowany jest wychowanek lub jego rodzice.
11. Informuje rodziców o podjętych działaniach na rzecz wychowanka, w tym m.in. o kontakcie z zespołem interdyscyplinarnym i podjętych przez ten zespół decyzjach oraz zaleceniach/propozycjach działań dla rodzica.
12. Konsultuje prowadzone sprawy ze specjalistami w poradniach specjalistycznych.
13. Prowadzi dokumentację dot. udzielanej pomocy psychologiczno-pedagogicznej (dziennik oraz dokumentację badań i czynności uzupełniających dot. każdego wychowanka objętego pomocą psychologiczno-pedagogiczną).

### **Wychowawca klasy/grupy**

W sytuacji, gdy podejrzewa, że wychowanek jest krzywdzony:

1. Udziela bezpośredniej pomocy wychowankowi, jeśli zagrożone jest jego zdrowie lub życie (np. w sytuacji obrażeń na ciele, pod nieobecność pielęgniarki szkolnej, organizuje pomoc medyczną). Wzywa karetkę pogotowia. Jeśli stan zdrowia wychowanka nie kwalifikuje się do jej wezwania, wysyła wniosek do sądu rejonowego (wydział rodzinny i nieletnich) z prośbą o wydanie zgody na poddanie dziecka badaniu lekar-

skiemu bez wiedzy i zgody rodziców i ewentualnie (także jeśli uzyskanie zgody nie jest możliwe natychmiast) – odprowadza dziecko do lekarza pediatry prosząc o dokonanie opisu stanu wychowanka (zaświadczenie może być dowodem w sprawie o krzywdzenie).

2. Kontaktuje się z pedagogiem przekazując mu informacje o swoich obserwacjach.
3. Wypełnia Kartę zgłoszenia podejrzenia przemocy – załącznik 1.
4. Swoje spostrzeżenia zapisuje i włącza do indywidualnej dokumentacji wychowanka.
5. Współpracuje z pedagogiem ustalając plan pomocy wychowankowi.
6. Systematycznie monitoruje sytuację wychowanka obserwując ewentualne zmiany jego zachowania, zamieszczając opisy w indywidualnej dokumentacji wychowanka.
7. Udziela wychowankowi wsparcia na wszystkich etapach pomocy.

### **Pielęgniarka szkolna**

W sytuacji, gdy podejrzewa, że wychowanek jest krzywdzony:

1. Udziela bezpośredniej pomocy wychowankowi, jeśli zagrożone jest jego zdrowie lub życie oraz organizuje pomoc medyczną.
2. Jeśli zauważy na ciele wychowanka siniaki, wybroczyny lub inne objawy przemocy fizycznej, opisuje je w karcie zdrowia wychowanka (w jego dokumentacji badań i czynności uzupełniających): rozmiar, rozmieszczenie, kolor, wielkość, itp. Nie wpisuje swoich wniosków z badania wychowanka. Tak sporządzony opis jest dowodem w sądzie. Oryginał dokumentacji wychowanka jest udostępniany jedynie na wniosek sądu.
3. Wpisuje w karcie nazwisko osoby, która przyprowadziła wychowanka wówczas, gdy wychowanek z obrażeniami został zgłoszony przez innego pracownika szkoły.
4. Kontaktuje się z pedagogiem i wychowawcą klasy/grupy małoletniego, zgłaszając informacje o swoich podejrzeniach i obserwacjach.
5. Może kontaktować się z rodzicami wychowanka w przypadku stwierdzenia zaniedbań zdrowotnych i higienicznych (m.in. wszawicy, próchnicy). Jeśli rodzice nie są zainteresowani współpracą na rzecz poprawy sytuacji wychowanka, sporządza notatkę służbową z opisem stanu wychowanka i

podjętych przez siebie działań oraz reakcji rodziców. Notatkę przekazuje pedagogowi szkolnemu.

### **Nauczyciele, wolontariusze, praktykanci**

W sytuacji, gdy podejrzewają, że wychowanek jest krzywdzony:

1. Kontaktują się z jego wychowawcą i pedagogiem, przekazując im informacje o swoich podejrzaniach i obserwacjach oraz dołączają Kartę zgłoszenia podejrzenia przemocy – załącznik 1. Jeśli kontakt danego dnia nie jest możliwy – zapisują wiernie stwierdzone fakty w formie notatki służbowej i przekazują niezwłocznie dnia następnego.
2. Prowadzą wnikliwe obserwacje wychowanka na zajęciach, przerwach, zajęciach pozalekcyjnych.
3. Biorą udział w posiedzeniach Zespołu interwencyjnego z upoważnienia dyrektora.
4. Udzielają pomocy psychologiczno-pedagogicznej w bieżącej pracy z wychowankiem.

### **Pracownicy obsługi, administracji i ochrony**

W sytuacji podejrzenia krzywdzenia wychowanka:

1. Kontaktują się z jego wychowawcą i pedagogiem, przekazując im informacje o swoich podejrzaniach i obserwacjach. Jeśli kontakt danego dnia nie jest możliwy – zapisują wiernie stwierdzone fakty w formie notatki służbowej i przekazują niezwłocznie dnia następnego.
2. W każdej możliwej sytuacji obserwują zachowanie wychowanka i niosą mu pomoc.
3. W sytuacjach zagrożenia dziecka chronią go przed kontaktem z osobą stosującą przemoc.
4. Zwracają szczególną uwagę na stan trzeźwości, stopień pobudzenia osób odbierających wychowanka z Ośrodka. Sprawdzają aktualność upoważnienia do odbioru wychowanka.



## **4.2. Zasady i procedury podejmowania interwencji w sytuacji zagrożenia internetowego.**

- 4.2.1. Zasady i procedury podejmowania interwencji w przypadku podejrzenia lub zaistnienia „cyberprzemocy”.
- 4.2.2. Zasady i procedury postępowania w przypadku podejrzenia dostępu małoletnich do treści szkodliwych, niepożądanych i nielegalnych.
- 4.2.3. Zasady i procedury postępowania w przypadku naruszenia prywatności dotyczących nieodpowiedniego lub niezgodnego z prawem wykorzystywania danych osobowych lub wizerunku małoletniego.
- 4.2.4. Zasady i procedury postępowania w przypadku nawiązywania przez małoletnich niebezpiecznych kontaktów w Internecie – uwodzenie, pedofilia.
- 4.2.5. Zasady i procedury postępowania w przypadku powzięcia informacji o sekstingu, prowokacyjnych zachowaniach i aktywności seksualnej w celu osiągnięcia dochodu przez małoletnich.
- 4.2.6. Zasady i procedury postępowania w przypadku łamania prawa autorskiego.
- 4.2.7. Zasady i procedury postępowania w przypadku stwierdzenia bezkrytycznej wiary w treści zamieszczane w Internecie, nieumiejętności odróżniania treści prawdziwych od nieprawdziwych, skutków szkodliwości reklam.

### **4.2.1. Zasady i procedury postępowania nauczycieli i innych pracowników Ośrodka w przypadku podejrzenia lub zaistnienia „cyberprzemocy”.**

#### **I. Postanowienia ogólne.**

1. Ośrodek prowadzi działania profilaktyczne uświadamiające całej społeczności ośrodkowej zasady korzystania i zagrożenia płynące z użytkowania różnych technologii komunikacyjnych.
2. Niniejsze procedury zawierają zasady postępowania nauczycieli i innych pracowników Ośrodka w sytuacji podejrzenia lub ujawnienia cyberprzemocy.
3. Z niniejszymi procedurami zapoznawani są wychowankowie Ośrodka oraz ich rodzice/opiekunowie.
4. O obowiązujących procedurach w przypadku cyberprzemocy wychowawcy informują rodziców/opiekunów na spotkaniach z rodzicami oraz małoletnich podczas zajęć z wychowawcą. Rodzice dokumentują fakt zapoznania się z procedurami poprzez złożenie oświadczeń i podpisów w dokumentacji szkoły.
5. Poniższe procedury są dostępne w pokojach nauczycielskich w Ośrodku, bibliotece szkolnej oraz publikowane są w serwisie internetowym Ośrodka.

#### **II. Opis procedury reagowania Ośrodka na ujawnienie cyberprzemocy.**

Zapewnienie uczniom bezpieczeństwa w Ośrodku jest jednym z najważniejszych zadań placówki oświatowej. Ujawnienie zjawiska cyberprzemocy wymaga podjęcia w Ośrodku konkretnych działań interwencyjnych.

##### **1. Ujawnienie przypadku cyberprzemocy:**

- 1) Osobami, które mogą zgłosić o podejrzeniu lub zaistnieniu cyberprzemocy mogą być:
  - a) poszkodowany wychowanek;
  - b) jego rodzice opiekunowie;
  - c) inni wychowankowie;
  - d) świadkowie zdarzenia;

e) nauczyciele.

## **2. Ustalenie okoliczności zdarzenia:**

- 1) W Ośrodku zgłaszanie wypadków cyberprzemocy odbywa się według następującej zasady:
  - a) poszkodowany lub świadek cyberprzemocy informuje wychowawcę klasy lub, w wypadku jego nieobecności, pedagoga Ośrodka lub Wicedyrektora o wystąpieniu takiego zjawiska;
  - b) jeśli wiedzę o zajściu posiada nauczyciel nie będący wychowawcą, powinien przekazać informację do wychowawcy klasy, który informuje o fakcie pedagoga szkolnego i Dyrektora;
  - c) pedagog szkolny i Dyrektor wraz z wychowawcą klasy powinni dokonać analizy zdarzenia i zaplanować dalsze postępowanie;
  - d) do obowiązków pracowników Ośrodka należy ustalenie okoliczności zdarzenia i ewentualnych świadków, przeprowadzenie rozmów z poszkodowanym, świadkami i sprawcami incydentu;
  - e) nauczyciel zajęć komputerowych w miarę możliwości zabezpiecza dowody i ustala tożsamość sprawcy cyberprzemocy.

**Ważne, aby nie konfrontować sprawcy cyberprzemocy z poszkodowanym.**

## **3. Zabezpieczenie dowodów:**

Wszelkie dowody cyberprzemocy powinny zostać w miarę możliwości zabezpieczone:

należy zanotować datę i czas otrzymania materiału, treść wiadomości oraz, jeśli to możliwe, dane nadawcy (nazwę użytkownika, adres e-mail, numer telefonu komórkowego, itp.) lub adres strony www, na której pojawiły się szkodliwe treści czy profil.

## **4. Zidentyfikowanie sprawcy cyberprzemocy:**

- 1) Ośrodek podejmuje działania mające na celu identyfikację sprawcy cyberprzemocy.
- 2) W sytuacji, gdy ustalenie sprawcy nie jest możliwe, należy skontaktować się z dostawcą usługi w celu usunięcia z sieci kompromitujących lub krzywdzących materiałów.

- 3) W przypadku, gdy zostało złamane prawo, a tożsamości sprawcy nie udało się ustalić należy bezwzględnie skontaktować się z policją.

## **5. Działania wobec sprawcy cyberprzemocy:**

### **1) W przypadku, gdy sprawca cyberprzemocy jest uczniem szkoły, pedagog szkolny powinien podjąć dalsze działania:**

- a) przeprowadzenie rozmowy z wychowankiem – sprawcą o jego zachowaniu;
- b) celem rozmowy powinno być ustalenie okoliczności zdarzenia, wspólne zastanowienie się nad jego przyczynami i próbowanie rozwiązania sytuacji konfliktowej;
- c) sprawca powinien dostać jasny i zdecydowany komunikat o tym, że szkoła nie akceptuje żadnych form przemocy;
- d) należy z wychowankiem omówić skutki jego postępowania i poinformować o konsekwencjach regulaminowych, jakie zostaną wobec niego zastosowane;
- e) sprawca powinien zostać zobowiązany do usunięcia szkodliwych materiałów z sieci;
- f) ważne jest znalezienie sposobów zadośćuczynienia wobec ofiary cyberprzemocy;
- g) jeżeli jest kilku sprawców, rozmawiać z każdym osobno.

### **2) Powiadomienie rodziców sprawcy i omówienie z nimi zachowania wychowanka:**

- a) rodzice sprawcy powinni być powiadomieni o zdarzeniu, zapoznani z dowodami i decyzją w sprawie dalszego postępowania i podjętych przez Ośrodek środków dyscyplinarnych wobec ich dzieci;
- b) należy pozyskać rodziców do współpracy i ustalić jej zasady;
- c) warto opracować projekt kontraktu dla wychowanka określającego jego zobowiązania, a także rodziców i przedstawicieli Ośrodka oraz konsekwencje nieprzestrzegania wymagań i terminów realizacji zadań zawartych w kontrakcie.

### **3) Objęcie sprawcy pomocą psychologiczno- pedagogiczną:**

- a) praca z wychowankiem powinna zmierzać w kierunku pomocy w zrozumieniu przez wychowanka jego nagannego zachowania, w zmianie jego postępowania i postawy;
- b) pomoc ta może być udzielona przez pedagoga i psychologa Ośrodka;
- c) w szczególnym przypadku może być konieczność skierowania wychowanka na dalsze badania specjalistyczne i terapię, np. do poradni psychologiczno-pedagogicznej.

## **6. Środki dyscyplinujące wobec sprawcy:**

- 1) Wobec sprawcy cyberprzemocy Ośrodek stosuje standardowe konsekwencje jak wobec sprawców każdej przemocy, zawarte w Statucie Ośrodka.
- 2) Celem sankcji powinno być zatrzymanie przemocy, zapewnienie poczucia bezpieczeństwa poszkodowanym wychowankom, wzbudzenie w sprawcy refleksji na temat swojego zachowania, pokazanie całej społeczności Ośrodka, że cyberprzemoc nie będzie tolerowana.
- 3) Podejmując decyzję o karze należy brać pod uwagę:
  - a) rozmiar i rangę szkody;
  - b) czas trwania prześladowania;
  - c) świadomość popełnionego czynu;
  - d) motywację sprawcy;
  - e) rodzaj rozpowszechnionego materiału.

## **7. Działania wobec poszkodowanego cyberprzemocą:**

- 1) Poszkodowany cyberprzemocą otrzymuje w Ośrodku pomoc psychologiczno - pedagogiczną udzielaną przez pedagoga, psychologa lub wychowawcę.
- 2) Podczas rozmowy z wychowankiem, należy zapewnić go o tym, że postąpił właściwie, zgłaszając wydarzenie. Wyraża się zrozumienie dla jego trudnej sytuacji i zapewnia o słuszności obrony własnej osoby. Ważne jest stanowcze zapewnienie, że Ośrodek nigdy nie będzie tolerował aktów przemocy.
- 3) Poszkodowany wychowanek powinien otrzymać poradę, jak ma się zachowywać, aby zapewnić sobie poczucie bezpieczeństwa: nie utrzymy-

wać kontaktów ze sprawcą, nie kasować dowodów tj. e-maili, SMS-ów, MMS-ów, zdjęć, filmów. Ważna jest też zmiana danych kontaktowych np. na komunikatorze, zmiana adresu e-mail, a nawet w szczególnie trudnych sytuacjach, numeru telefonu (niezbędna jest pomoc rodzica / opiekuna prawnego).

- 4) Podczas rozmowy bardzo ważna jest obserwacja wychowanka i zwrócenie uwagi na jego zachowanie.
- 5) Bardzo ważne jest monitorowanie sytuacji wychowanka w kierunku, czy nie są stosowane wobec niego żadne akty odwetu. Rodzice małoletniego muszą być poinformowani o zdarzeniu i muszą dostać wsparcie i poradę ze strony Ośrodka (pedagog, wychowawca, dyrektor).

## **8. Ochrona świadków, którzy zgłaszają zdarzenie.**

- 1) Ważne jest, by w wyniku interwencji nie narażać świadka na groźby i ewentualne niebezpieczeństwo ze strony osoby stosującej przemoc. Całe postępowanie powinno być prowadzone w sposób bardzo dyskretny i poufny. Dlatego podczas takiej rozmowy pedagog, wychowawca, dyrektor powinni wzbudzić swoim zachowaniem zaufanie oraz poczucie bezpieczeństwa, wykazać zrozumienie i empatię. Należy powiedzieć uczniowi, że postąpił właściwie, że wymagało to od niego odwagi oraz zapewnić go o dyskrecji i nie ujawniać jego danych osobowych (chyba, że jest to na prośbę policji).

## **9. Sporządzenie dokumentacji z zajęcia**

- 1) Pedagog i / lub psycholog Ośrodka zobowiązany jest do sporządzenia notatki służbowej z rozmów z osobą stosującą przemoc, poszkodowanym, ich rodzicami oraz świadkami zdarzenia. Jeżeli rozmowa była np. w obecności innego nauczyciela powinien on również ją podpisać. Jeżeli zabezpieczono jakieś dowody, powinny być załączone do dokumentacji.

## **10. Powiadomienie sądu rodzinnego i policji:**

- 1) W przypadku, gdy rodzice odmawiają współpracy lub nie stawiają się na wezwanie Ośrodka, a wychowanek - sprawca nie zaniechał dotychczas-

wego postępowania, konieczne jest zawiadomienie o sprawie sądu rodzinnego, w szczególności, kiedy pojawiają się informacje o innych przejawach demoralizacji wychowanka. Podobnie postępuje się, gdy Ośrodek wykorzysta wszystkie dostępne środki, a wychowanek nie wykazuje poprawy zachowania.

- 2) W wypadku bardzo drastycznych aktów agresji z naruszeniem prawa Dyrektor Ośrodka zgłasza ten fakt policji, która prowadzi dalsze działania.

#### **4.2.2. Zasady i procedury postępowania nauczycieli i innych pracowników Ośrodka w przypadku podejrzenia dostępu małoletnich do treści szkodliwych, niepożądanych i nielegalnych.**

##### **Podstawy prawne uruchomienia procedury:**

Kodeks karny, art. 200 § 1–5 kk, art. 200a kk, art. 200b kk, art. 202

§ 1-4b, art. 256 kk, art. 257

Statut Ośrodka

##### **Rodzaj zagrożenia objętego procedurą**

Zagrożenie łatwym dostępem do treści szkodliwych, niedozwolonych, nielegalnych i niebezpiecznych dla zdrowia (pornografia, treści obrazujące przemoc, promujące działania szkodliwe dla zdrowia i życia wychowanków i popularyzujące ideologię faszystowską i działalność niezgodną z prawem, nawołujące do samookaleczeń i samobójstw, korzystania z narkotyków; niebezpieczeństwo werbunku małoletnich i młodzieży do organizacji nielegalnych i terrorystycznych).

##### **Telefony/kontakty alarmowe krajowe:**

Zgłaszanie nielegalnych treści:

[www.dyzurnet.pl](http://www.dyzurnet.pl)

numer alarmowy 112

policja 997

## **Sposób postępowania w przypadku wystąpienia zagrożenia:**

Reakcja Ośrodka w przypadku pozyskania wiedzy o wystąpieniu zagrożenia będzie zależna od tego, czy:

- (1) treści te można bezpośrednio powiązać z wychowankami Ośrodka,
- (2) treści nielegalne lub szkodliwe nie mają związku z wychowankami danego Ośrodka, lecz wymagają kontaktu Ośrodka z odpowiednimi służbami.

Opis okoliczności, analiza, zabezpieczenie dowodów.

W pierwszej kolejności należy zabezpieczyć dowody w formie elektronicznej (pliki z treściami niedozwolonymi, zapisy rozmów w komunikatorach, e-maile, zrzuty ekranu), znalezione w internecie lub w komputerze wychowankami. Zabezpieczenie dowodów jest zadaniem rodziców lub opiekunów prawnych wychowanka, w czynnościach tych może wspomagać ich przedstawiciel Ośrodka posiadający odpowiednie kompetencje techniczne.

W pierwszym przypadku (1) rozwiązanie leży po stronie Ośrodka, zaś w drugim należy rozważyć zgłoszenie incydentu policji.

## **Identyfikacja sprawcy(-ów):**

W identyfikacji sprawców kluczową rolę odgrywają zgromadzone dowody. W procesie udostępniania nielegalnych i szkodliwych treści małoletnim biorą udział na ogół: twórca treści (np. pornograficznych) oraz osoby, które udostępniły je wychowankowi. Często są nimi rówieśnicy – uczniowie tej samej szkoły czy klasy, grupy. Konieczne jest poinformowanie wszystkich rodziców/prawnych opiekunów wychowanków uczestniczących w zdarzeniu o sytuacji i roli ich dzieci.

## **Działania wobec sprawców zdarzenia z Ośrodka /spoza Ośrodka:**

W przypadku udostępniania przez wychowanka treści opisanych wcześniej jako szkodliwe nielegalne i niebezpieczne dla zdrowia należy przeprowadzić z nim rozmowę na temat jego postępowania i w jej trakcie uzmysłwić mu szkodliwość prowadzonych przez niego działań.



Działania Ośrodka powinny koncentrować się na aktywnościach wychowawczych. W przypadku upowszechniania przez sprawców treści nielegalnych (np. pornografii dziecięcej) należy złożyć zawiadomienie o zdarzeniu na policji.

### **Działania wobec poszkodowanych zdarzeniem.**

Poszkodowanych i świadków zdarzenia, począwszy od pierwszego etapu interwencji, otacza się opieką psychologiczno-pedagogiczną.

Rozmowa z wychowankiem przeprowadza się z uwzględnieniem jego komfortu psychicznego, z poszanowaniem poufności i podmiotowości ucznia ze względu na fakt, iż kontakt z treściami nielegalnymi może mieć bardzo szkodliwy wpływ na jego psychikę. W trakcie rozmowy należy ustalić okoliczności uzyskania przez poszkodowanego dostępu do ww. treści.

Należy koniecznie powiadomić rodziców lub opiekunów prawnych poszkodowanego o zdarzeniu i uzgodnić z nimi podejmowane działania i formy wsparcia wychowanka. Działania Ośrodka w takich przypadkach powinna cechować poufność i empatia w kontaktach ze wszystkimi uczestnikami zdarzenia oraz osobami udzielającymi wsparcia.

W przypadku kontaktu wychowanka z treściami szkodliwymi należy dokładnie zbadać sposób, w jaki do niego doszło. Poszukiwanie przez wychowanka tego typu treści w sieci lub podsufanie ich małoletniemu przez innych, może być oznaką niepokojących incydentów ze świata rzeczywistego, np. kontaktów z osobami handlującymi narkotykami czy udziału w procesie rekrutacji do sekty lub innej niebezpiecznej grupy.

### **Aktywności wobec świadków**

W przypadku, gdy informacja na temat zdarzenia dotrze do środowiska rówieśniczego poszkodowanego, w klasie czy w grupie, podejmowane są działania edukacyjne i wychowawcze.

### **Współpraca z policją i sądami rodzinnymi**

W przypadku naruszenia prawa, np. rozpowszechniania materiałów pornograficznych z udziałem nieletniego lub prób uwiedzenia małoletniego w wieku do 15 lat przez osobę dorosłą, Ośrodek, w porozumieniu z rodzicami dziecka, niezwłocznie powiadamia policję.

## **Współpraca ze służbami i placówkami specjalistycznymi**

Kontakt z treściami szkodliwymi lub niebezpiecznymi może wywołać potrzebę skorzystania przez poszkodowanego ze specjalistycznej opieki psychologicznej. Decyzja o takim kontakcie i skierowaniu na terapię musi zostać podjęta w porozumieniu z rodzicami/opiekunami prawnymi wychowanka.

### **4.2.3. Zasady i procedury postępowania nauczycieli i innych pracowników w przypadku naruszenia prywatności dotyczącej nieodpowiedniego bądź niezgodnego z prawem wykorzystania danych osobowych lub wizerunku wychowanka bądź pracownika.**

#### **Podstawy prawne uruchomienia procedury**

Kodeks karny, art. 190a,

RODO 30.

#### **Rodzaj zagrożenia objętego procedurą**

Zagrożenie to polega na naruszeniu prywatności wychowanka lub pracownika Ośrodka poprzez nieodpowiednie lub niezgodne z prawem wykorzystanie danych osobowych lub wizerunku wychowanka albo pracownika Ośrodka. Podszycanie się pod inną osobę, wykorzystywanie jej wizerunku lub danych osobowych w celu wyrządzenia jej szkody osobistej lub majątkowej jest w świetle polskiego prawa przestępstwem.

Najczęstszymi formami wyłudzenia lub kradzieży danych jest przejęcie profilu na portalu społecznościowym w celu dyskredytacji lub naruszenia dobrego wizerunku poszkodowanego (np. publikacja zdjęć intymnych bądź fotomontażu), szantażowania (w celu uzyskania korzyści finansowych w zamian za niepublikowanie zdjęć bądź treści naruszających reputację ofiary), dokonania zakupów i innych transakcji finansowych (np. w sklepach internetowych na koszt ofiary). Często naruszenie prywatności łączy się z cyberprzemocą.

#### **Sposób postępowania w przypadku wystąpienia zagrożenia:**

##### **a) Przyjęcie zgłoszenia i ustalenie okoliczności zdarzenia.**

Gdy stosującym przemoc jest wychowanek, kolega poszkodowanego z klasy lub grupy, wychowankowie lub rodzice powinni skontaktować się z Wicedyrektorem Ośrodka, wychowawcą klasy lub grupy lub pedagogiem.

W przypadku, gdy do naruszenia prywatności poprzez kradzież, wyłudzenie danych osobowych, wykorzystanie wizerunku wychowanka dochodzi ze strony dorosłych osób trzecich, rodzice powinni skontaktować się bezpośrednio z policją i

powiadomić o tym Ośrodek (zgodnie z Kodeksem karnym ściganie następuje wówczas na wniosek pokrzywdzonego). Istotne dla ścigania sprawcy jest uzyskanie dowodów potwierdzających, że sprawca zmierzał do wyrządzenia poszkodowanemu szkody majątkowej lub osobistej.

#### **b) Opis okoliczności, analiza, zabezpieczenie dowodów:**

W pierwszej kolejności należy zabezpieczyć dowody nieodpowiedniego lub niezgodnego z prawem działania – w formie elektronicznej (e-mail, zrzut ekranu oraz adres strony, na której udostępniony został wizerunek wychowanka, konwersacja w komunikatorze, SMS).

Równolegle należy dokonać zmian tych danych identyfikujących, które należą do poszkodowanego, tj. haseł i loginów lub kodów dostępu do platform i portali internetowych, tak aby uniemożliwić kontynuację procederu naruszania prywatności – w działaniu tym powinna wspierać wychowanka osoba dorosła.

Jeśli wykradzione dane zostały wykorzystane w celu naruszenia dobrego wizerunku poszkodowanego bądź w innych celach niezgodnych z prawem, należy dążyć do wyjaśnienia tych działań i usunięcia ich skutków, także tych widocznych w Internecie. Likwidacja stron internetowych czy profili w portalach społecznościowych, która wymagać będzie interwencji w zebrane dowody, musi odbywać się za zgodą policji (o ile została powiadomiona). Szczególnej uwagi wymagają incydenty kradzieży tożsamości w celu posłużenia się nią np. podczas zakupu towarów online lub dokonania transakcji finansowych. W tym przypadku należy skontaktować się ze sklepem lub pożyczkodawcą i wyjaśnić charakter zdarzenia. O czynach niezgodnych z prawem należy powiadomić policję.

#### **c) Identyfikacja sprawcy(-ów)**

W przypadku, gdy dowody jasno wskazują na konkretnego sprawcę oraz potwierdzają, że sprawca zmierzał do wyrządzenia osobie pokrzywdzonej szkody majątkowej lub osobistej, zabezpiecza się i przekazuje policji. W przypadku, gdy trudno to ustalić, identyfikacji dokonać powinna policja.

W przypadku znanego sprawcy, który jednak nie działał z powyższych pobudek, szkoła dąży do rozwiązania problemu w ramach działań wychowawczo-profilaktycznych uzgodnionych z rodzicami.

#### **d) Działania wobec sprawców zdarzenia z Ośrodka/spoza Ośrodka**

Gdy sprawcą incydentu jest wychowanek Ośrodka, należy wobec niego – w porozumieniu z rodzicami – podjąć działania wychowawcze, zmierzające do uświadomienia nieodpowiedniego i nielegalnego charakteru czynów, jakich dokonał. Jednym z elementów takich działań powinno być zadośćuczynienie osobie poszkodowanej.

Celem tych działań powinno być nie tylko nabycie przez wychowanka, odpowiedniej wiedzy na temat wagi poszanowania prywatności w codziennym życiu, ale trwała zmiana jego postawy na prezentującą szacunek wobec cudzego wizerunku i prywatności. Działania takie szkoła podejmuje niezależnie od powiadomienia policji/sądu rodzinnego.

Dyrekcja Ośrodka podejmuje decyzję w sprawie powiadomienia o incydencie policji, biorąc pod uwagę rodzaj czynu oraz wiek sprawcy, jego dotychczasowe zachowanie, postawę po odkryciu incydentu, opinie wychowawcy i pedagoga lub psychologa.

#### **e) Działania wobec poszkodowanych w zdarzeniu**

Małoletniego poszkodowanego należy otoczyć, w porozumieniu z rodzicami/opiekunami prawnymi, opieką psychologiczno-pedagogiczną (jeśli jest taka potrzeba) i powiadomić o działaniach podjętych w celu usunięcia skutków działania sprawcy (np. usunięcie z Internetu intymnych zdjęć ofiary, zablokowanie dostępu do konta w portalu społecznościowym). Jeśli kradzież tożsamości bądź naruszenie dobrego imienia ofiary jest znane tylko jej i rodzicom, Ośrodek powinien zapewnić poufność działań, tak aby informacje narażające ofiarę na naruszenie wizerunku, nie były rozpowszechniane.

#### **f) Działania wobec świadków**

Gdy kradzież tożsamości bądź naruszenie dobrego imienia poszkodowanego jest znane szerszemu gronu wychowanków Ośrodka, podejmuje się wobec nich działania wychowawcze, zwracające uwagę na negatywną ocenę narażania na uszczerbek wizerunku wychowanka (koleżanki lub kolegi) oraz odpowiedzialność prawną.

#### **g) Współpraca z policją i sądami rodzinnymi:**

Gdy naruszenie prywatności czy wyłudzenie lub kradzież tożsamości skutkują wyrządzeniem szkody majątkowej lub osobistej, rodzice wychowanka powinni o tym powiadomić policję.

#### **h) Współpraca z służbami i placówkami specjalistycznymi:**

W przypadku konieczności podejmowania dalszych działań pomocowych wobec poszkodowanego, można skierować wychowanka, za zgodą i we współpracy z rodzicami/opiekunami prawnymi, do placówki specjalistycznej, np. terapeutycznej.

#### **4.2.4. Zasady i procedury postępowania w przypadku nawiązywania przez małoletnich niebezpiecznych kontaktów w Internecie – zagrożenie uwiedzeniem, pedofilią.**

##### **Podstawy prawne uruchomienia procedury:**

Kodeks karny: art. 200, art. 200a § 1 i 2, art. 286 § 1.

##### **Rodzaj zagrożenia objętego procedurą (opis)**

Zagrożenie obejmuje kontakt osoby dorosłej z małoletnią w celu zainicjowania znajomości prowadzących do wyłudzenia poufnych informacji, nawiązania kontaktów seksualnych, skłonienia wychowanka do zachowań niebezpiecznych dla jego zdrowia i życia lub wyłudzenia własności (np. danych, pieniędzy, cennych przedmiotów rodzinnych).

##### **Telefony alarmowe krajowe**

Telefon zaufania dla dzieci i młodzieży:

116 111, <https://116111.pl/>

Telefon dla rodziców i nauczycieli w sprawie bezpieczeństwa dzieci:

800 100 100, <https://800100100.pl/>

Zgłaszanie nielegalnych treści: [dyzurnet.pl](http://dyzurnet.pl) [dyzurnet@dyzurnet.pl](mailto:dyzurnet@dyzurnet.pl),

801 615 005

## **Sposób postępowania w przypadku wystąpienia zagrożenia:**

### **a) Przyjęcie zgłoszenia i ustalenie okoliczności zdarzenia:**

Osobami najczęściej zgłaszającymi omawiany problem są rodzice/opiekunowie lub osoby „ścigające pedofili”. W pierwszym przypadku informacja trafia najpierw do szkół, w drugim – na policję. Zdarza się, że informacja uzyskiwana jest ze środowiska rówieśników ofiary.

Kluczowe znaczenie w działaniach Ośrodka ma czas reakcji – szybkość przeciwdziałania zagrożeniu ze względu na niezwykle szkodliwe konsekwencje realizacji kontaktu online, przeradzającego się w zachowania w świecie rzeczywistym: uwiedzenie i wykorzystanie seksualne, porwania, a także wyłudzenie pieniędzy czy przedmiotów dużej wartości. W przypadku niebezpiecznych kontaktów inicjowanych w Internecie może dochodzić do zagrożenia życia i zdrowia małoletniego, szantażu i przymusu realizacji czynności seksualnych.

### **b) Opis okoliczności, analiza, zabezpieczenie dowodów:**

Należy zidentyfikować i zabezpieczyć w Ośrodku, w formie elektronicznej, dowody działania sprawcy uwodzenia (zapisy rozmów w komunikatorach czy na portalach społecznościowych, zrzuty ekranowe, zdjęcia, wiadomości e-mail).

Jednocześnie bezzwłocznie należy zawiadomić policję o wystąpieniu zdarzenia.

### **c) Identyfikacja sprawcy(-ów):**

Ze względu na bezpieczeństwo nie należy podejmować samodzielnych działań w celu dotarcia do sprawcy, lecz udzielać wszelkiego możliwego wsparcia organom ścigania, m.in. zabezpieczyć i przekazać zebrane dowody. Identyfikacja sprawcy wykracza poza kompetencje i możliwości Ośrodka w większości przypadków uwodzenia przez Internet.

### **d) Działania wobec sprawców z Ośrodka/spoza Ośrodka:**

Nie należy podejmować aktywności zmierzających bezpośrednio do kontaktu ze sprawcą. Zadaniem Ośrodka jest zebranie dowodów i opieka nad ofiarą i ewentualnymi świadkami.

### **e) Działania wobec poszkodowanych:**

W każdym przypadku próby nawiązania niebezpiecznego kontaktu (np. w celu werbunku do sekty lub grupy promującej niebezpieczne zachowania, a także rekrutacji do grupy terrorystycznej) należy przede wszystkim zapewnić ofierze opiekę psychologiczną i poczucie bezpieczeństwa. Podobnego wsparcia należy udzielić w przypadku zaobserwowania zachowań wychowanków zagrażających ich zdrowiu i życiu (samookaleczenia, zażywanie substancji psychoaktywnych), bowiem zachowania te mogą być inicjowane i wzmacniane poprzez kontakty w Internecie. O możliwym związku takich zachowań wychowanków z inspiracją płynącą z Internetu należy powiadomić rodziców.

Pierwszą czynnością w ramach reakcji na zagrożenie jest otoczenie poszkodowanego pomocą psychologiczno-pedagogiczną we współpracy Ośrodka z rodzicami/opiekunami prawnymi. W trakcie rozmowy z małoletnim prowadzonej z uwzględnieniem jego komfortu psychicznego przez wychowawcę/pedagoga/psychologa/pracownika szkoły, do którego małoletni ma szczególne zaufanie, należy uzyskać wszelkie możliwe informacje o sprawcy i przekazać je policji. Trzeba upewnić się, że kontakt poszkodowanym ze sprawcą został przerwany, a małoletni odzyskał poczucie bezpieczeństwa.

Towarzyszyć temu powinna analiza sytuacji domowej (rodzinnej) wychowanka, w której tkwić może źródło poszukiwania kontaktów w Internecie. Wychowanka należy udzielić profesjonalnej opieki terapeutycznej i/lub lekarskiej.

Wszelkie działania Ośrodka wobec wychowanka powinny być uzgadniane z rodzicami/opiekunami prawnymi i inicjowane za ich zgodą.

#### **f) Działania wobec świadków:**

Jeżeli zgłaszającym zagrożenie był rówieśnik osoba poszkodowana, należy docenić jego prospołeczną postawę.

#### **g) Współpraca z policją i sądami rodzinnymi:**

W przypadkach naruszenia prawa – szczególnie w przypadku uwodzenia dziecka do lat 15 – obowiązkiem Ośrodka jest powiadomienie policji lub sądu rodzinnego.

#### **h) Współpraca ze służbami społecznymi i placówkami specjalistycznymi:**



W przypadkach uwiedzenia nieletnich przez osoby dorosłe rekomenduje się – w porozumieniu z rodzicami/opiekunami prawnymi – skierowanie osoby poszkodowanej na terapię do placówki specjalistycznej opieki psychologicznej.

#### **4.2.5. Zasady i procedury postępowania w przypadku informacji o sekstingu, prowokacyjnych zachowaniach i aktywności seksualnej w celu osiągnięcia dochodu przez małoletnich.**

##### **Podstawy prawne uruchomienia procedury**

Kodeks karny – art. 191a, art. 202 § 1–4c.

##### **Rodzaj zagrożenia objętego procedurą**

Seksting to przesyłanie wiadomości drogą elektroniczną w formie wiadomości MMS lub z wykorzystaniem różnych aplikacji i komunikatorów albo publikowanie np. na portalach (społecznościowych) prywatnych treści, głównie zdjęć lub filmów, o kontekście seksualnym, erotycznym.

##### **Sposób postępowania w przypadku wystąpienia zagrożenia:**

###### **a) Przyjęcie zgłoszenia i ustalenie okoliczności zdarzenia**

W przypadku sekstingu zgłoszeń dokonują głównie rodzice lub opiekunowie pokrzywdzonego małoletniego. Czasami informacja dociera do Ośrodka bezpośrednio od wychowanka lub z grona jego bliskich znajomych. W rzadkich wypadkach nauczyciele i inni pracownicy placówki sami identyfikują takie zdarzenia w sieci. Delikatny charakter sprawy, a także odpowiedzialność karna sprawcy, wymagają zachowania daleko posuniętej dyskrecji i profesjonalnej reakcji. Niekiedy zgłoszenia dokonują osoby pokrzywdzone lub osoby je znające.

###### **b) Opis okoliczności, analiza, zabezpieczenie dowodów**

Wyróżniamy 3 podstawowe rodzaje sekstingu, które skutkują koniecznością realizacji zmodyfikowanych procedur reagowania:

Rodzaj 1. Wymiana materiałów o charakterze seksualnym następuje tylko w ramach związku między dwojgiem rówieśników. Materiały nie uległy rozprzestrzenieniu dalej.

Rodzaj 2. Materiały o charakterze seksualnym zostały rozesłane większej liczbie osób, jednak nie dochodzi do cyberprzemocy na tym tle. Młodzież traktuje materiał jako formę wyrażenia siebie.

Rodzaj 3. Materiały zostały rozesłane większej liczbie osób (bez względu na intencje) i na tym tle dochodzi do cyberprzemocy.

### **c) Identyfikacja sprawcy (-ów)**

Identyfikacja sprawcy będzie możliwa przede wszystkim dzięki zabezpieczeniu dowodów – przesyłanych zdjęć czy zrzutów ekranów portali, w których opublikowano zdjęcie(-a). W niektórych przypadkach seksting może nosić znamiona przestępstwa związanego z produkcją oraz rozpowszechnianiem materiałów pornograficznych z udziałem osoby małoletniej (poniżej 18. r.ż.) – art. 202 § 3 i 4 kk, dlatego skrupulatność i wiarygodność dokumentacji ma duże znaczenie. Należy przy tym przestrzegać zasad dyskrecji, szczególnie w środowisku rówieśniczym osoby poszkodowanej.

### **d) Działania wobec sprawców zdarzenia z Ośrodka/spoza Ośrodka**

Zidentyfikowani małoletni sprawcy sekstingu winni zostać wezwani do Dyrekcji Ośrodka, gdzie zostaną im przedstawione dowody ich aktywności. Niezależnie od zakresu negatywnych zachowań i działań, wszyscy sprawcy powinni otrzymać wsparcie pedagogiczne i psychologiczne. Konieczne są także rozmowy ze sprawcami w obecności ich rodziców zaproszonych do Ośrodka.

Rodzaj 1. Dalsze działania poza zapewnieniem wsparcia i opieki psychologiczno-pedagogicznej nie są konieczne, jednak istotne jest pouczenie sprawców zdarzenia, że dalsze rozpowszechnianie materiałów może być nielegalne i będzie miało poważniejsze konsekwencje, w tym prawne.

Rodzaj 2. Niektóre tego typu materiały mogą zostać uznane za pornograficzne, w takim wypadku na dyrektorze placówki ciąży obowiązek zgłoszenia incydentu policji. Rozpowszechnianie materiałów pornograficznych z udziałem nieletnich jest przestępstwem ściganym z urzędu (art. 202 Kodeksu karnego), dlatego też dyrektor placówki jest zobowiązany do zgłoszenia incydentu policji i/ lub do sądu rodzinnego. Wszelkie działania wobec sprawców incydentu powinny być podejmowane w porozumieniu z ich rodzicami lub opiekunami prawnymi.

Rodzaj 3. W sytuacji zaistnienia znamion cyberprzemocy należy dodatkowo zastosować procedurę: cyberprzemoc.

#### **e) Działania wobec pokrzywdzonych małoletnich**

W razie upublicznienia przypadku sekstingu w środowisku rówieśniczym, pierwszą reakcją Ośrodka i rodziców, oprócz dokumentacji dowodów, jest zapewnienie opieki psychologiczno-pedagogicznej osoby poszkodowanej oraz zaproponowanie odpowiednich działań wychowawczych. Rozmowa na temat identyfikacji potencjalnego sprawcy powinna być realizowana z uwzględnieniem komfortu psychicznego małoletniego – ofiary sekstingu, z jego poszanowaniem.

#### **f) Działania wobec świadków**

Jeśli przypadek sekstingu zostanie upowszechniony w środowisku rówieśniczym, np. poprzez media społecznościowe czy MMS, wśród uczniów tej samej szkoły lub klasy lub publikację na portalu społecznościowym, Ośrodek podejmuje działania wychowawcze, uświadamiające negatywne aspekty moralne sekstingu oraz narażanie się na dotkliwe kary osób, które go stosują.

#### **f) Współpraca z policją i sądami rodzinnymi**

W przypadku publikacji lub upowszechniania zdjęć o charakterze pornografii dziecięcej (co jest wykroczeniem ściganym z urzędu) dyrekcja Ośrodka powiadamia o tym zdarzeniu policję lub sąd rodzinny.

#### **g) Współpraca ze służbami społecznymi, placówkami specjalistycznymi**

Kontakt poszkodowanego małoletniego z placówkami specjalistycznymi może okazać się konieczny w indywidualnych przypadkach. O skierowaniu do nich decyzję powinien podjąć psycholog/pedagog Ośrodka wspólnie z rodzicami/opiekunami prawnymi osoby poszkodowanej.

### **4.2.6. Zasady i procedury postępowania w przypadku stwierdzenia łamania prawa autorskiego.**

#### **Podstawy prawne uruchomienia procedury**

Ustawa o prawie autorskim i prawach pokrewnych, Kodeks karny,

Kodeks cywilny.

### **Rodzaj zagrożenia objętego procedurą**

Ryzyko poniesienia odpowiedzialności cywilnej lub karnej z tytułu naruszenia prawa autorskiego albo negatywnych skutków pochoptnego spełnienia nieuzasadnionych roszczeń (tzw. copyright trolling).

### **Sposób postępowania w przypadku wystąpienia zagrożenia:**

#### **a) Przyjęcie zgłoszenia i ustalenie okoliczności zdarzenia**

W zależności od okoliczności oraz skali problemu zdarzenie może zostać zgłoszone w sposób nieformalny (ustnie, telefonicznie, pocztą elektroniczną, na zamkniętym lub publicznym forum internetowym, na piśmie w postaci wezwania podpisanego przez domniemanego uprawnionego lub jego pełnomocnika) lub formalny (w postaci doręczenia odpisu pozwu lub innego pisma urzędowego, np. wezwania z policji lub prokuratury). Przyjęcie zgłoszenia dokonane w sposób nieformalny powinno zaowocować powstaniem bardziej formalnego śladu, w postaci np. notatki służbowej, zakomunikowania przełożonemu itd., w zależności od wagi sprawy. Na wstępnym etapie należy przede wszystkim unikać wdawania się w argumentację, pochoptnego przyznawania roszczeń lub spełniania żądań, piętnowania domniemych sprawców itd. bez ustalenia wszystkich okoliczności sprawy, w razie potrzeby w konsultacji z prawnikiem. Prawo autorskie jest regulacją skomplikowaną, a sądy decydują w sprawach o naruszenie praw autorskich często w bardzo odmienny sposób, dlatego w większości przypadków uzyskanie fachowej pomocy prawnej jest wysoce wskazane.

#### **b) Przyjęcie zgłoszenia i ustalenie okoliczności zdarzenia**

Najczęstszym przypadkiem, w którym szkoła może zetknąć się z problemem naruszenia praw autorskich, jest użycie materiałów prawnie chronionych na stronach internetowych Ośrodka, poza zakresem dozwolonego użytku, przez jej pracowników bądź wychowanków. W przypadku naruszeń dokonanych przez wychowanków, Ośrodek nie może występować w roli sędziego – dochodzenie roszczeń należy pozostawić osobom uprawnionym. Ośrodek powinien na każdym etapie skupić się na swojej roli edukacyjno-wychowawczej poprzez realizację podstawy programowej w tym zakresie oraz organizację pogadanek na temat

praw autorskich, zwracając przy tym uwagę, że powinny one rzeczowo i konkretnie informować, jakie czyny są dozwolone, a jakie zabronione prawem.

### **c) Opis okoliczności, analiza, zabezpieczenie dowodów**

Należy zebrać informacje przede wszystkim o:

- osobie dokonującej zgłoszenia, czy jest do tego uprawniona (czy faktycznie przysługują jej prawa autorskie do danego utworu, czy posiada ważne pełnomocnictwo itd.);
- wykorzystanym utworze (czy faktycznie jest chroniony przez prawo autorskie, w jakim zakresie został wykorzystany i czy zakres ten mieści się w zakresie posiadanych licencji lub dozwolonego użytku).

Należy zweryfikować wszystkie informacje podawane przez zgłaszającego lub inne osoby. Jeżeli np. powołuje się on na toczące się w sprawie postępowanie karne, należy podjąć kontakt z odpowiednimi służbami w celu ustalenia, czy takie postępowanie faktycznie się toczy, czego dokładnie dotyczy i jaka jest w nim rola poszczególnych osób. Taki kontakt najlepiej przeprowadzać za pośrednictwem adwokata lub radcy prawnego.

Należy sprawdzić, czy okoliczności podane w zgłoszeniu faktycznie miały miejsce i czy przedstawiane tam dowody nie zostały zmanipulowane.

### **d) Identyfikacja sprawcy(-ów)**

Dochodzenie naruszeń praw autorskich realizowane jest, co do zasady, z inicjatywy samego uprawnionego przed sądami, a w przypadku naruszeń stanowiących przestępstwo dodatkowo zaangażowane mogą być policja i prokuratura. Ośrodek nie powinien wyręczać tych organów w ich obowiązkach ani też wkra-  
czać w ich kompetencje.

Powinien natomiast skupić się na swojej roli wychowawczej i edukacyjnej, wykorzystując okoliczność zgłoszenia rzekomego naruszenia do przekazania zaangażowanym osobom (a być może i wszystkim uczniom, nauczycielom i opiekunom) wiedzy na temat tego, jak faktycznie prawo reguluje konkretne kwestie

### **e) Działania wobec sprawców zdarzenia z Ośrodka/ spoza Ośrodka**

Zasadniczo o dochodzeniu roszczeń wobec sprawcy decyduje sam uprawniony (tzn. autor lub inna osoba, której przysługują prawa autorskie). Ośrodek powinien natomiast podjąć działania o charakterze edukacyjno-wychowawczym, polegające na obszernym wyjaśnieniu, na czym polegało naruszenie, oraz przekazaniu wiedzy, jak do naruszeń nie dopuścić w przyszłości.

#### **f) Działania wobec poszkodowanych**

Jeżeli osobą, której prawa autorskie naruszono, jest wychowanek, należy rozważyć możliwość wystąpienia w roli mediatora, aby stosownie do okoliczności ułatwić stronom ugodowe lub kompromisowe zakończenie powstałego sporu. Np. w przypadku, gdy ofiarą jest osoba z Ośrodka, autorytet szkoły może pomóc w skłonieniu sprawcy do zaprzestania naruszeń. Z kolei w przypadku, gdy ofiarą jest osoba spoza Ośrodka, Ośrodek może pomóc sprawcy w doprowadzeniu do zaniechania naruszeń i naprawienia ich skutków bez niepotrzebnej eskalacji sporu.

#### **g) Działania wobec świadków**

Stosownie do okoliczności, należy samodzielnie zebrać zeznania lub zadbać, aby zostały one zebrane przez uprawnione organy.

#### **h) Współpraca z policją i sądami rodzinnymi**

Ponieważ dochodzenie roszczeń z tytułu naruszeń zależy od decyzji uprawnionego, to uprawniony musi samodzielnie zdecydować czy zawiadomić policję lub składać powództwo. Stosownie do wskazanej wyżej roli mediatora Ośrodek powinien przede wszystkim zaangażować się w ułatwienie zakończenia sporu bez nadmiernej jego eskalacji.

#### **i) Współpraca z dostawcami Internetu i operatorami telekomunikacyjnymi**

Zależnie od okoliczności może być wskazana asysta sprawcy bądź poszkodowanego podczas kontaktu z tego typu podmiotami, np. w celu zablokowania dostępu do utworu umieszczonego w Internecie z naruszeniem prawa. Ponadto, stosownie do przepisów prawa, tego typu usługodawcy mogą zostać zobowiązani do przekazania szczegółów dotyczących naruszenia dokonanego z użyciem ich usług (do czego jednak może być potrzebne postanowienie sądowe).

#### **4.2.7. Zasady i procedury postępowania w przypadku stwierdzenia bezkrytycznej wiary w treści zamieszczone z Internetu, nieumiejętności odróżniania treści prawdziwych od nieprawdziwych, skutków szkodliwości reklam.**

##### **Podstawy prawne uruchomienia procedury**

Ustawa z 14 grudnia 2016 r. Prawo oświatowe (Dz.U. 2020, poz. 910, z późn. zm.).

##### **Rodzaj zagrożenia objętego procedurą (opis)**

Brak umiejętności odróżniania informacji prawdziwych od nieprawdziwych publikowanych w Internecie, bezkrytyczne uznawanie za prawdę też publikowanych na forach internetowych, kierowanie się informacjami zawartymi w reklamach. Taka postawa małoletnich prowadzi może do zagrożeń życia i zdrowia (np. stosowania wyniszczającej diety, samookaleczeń, zabójstw i samobójstw), skutkować rozczarowaniami i porażkami życiowymi (w efekcie korzystania z fałszywych informacji), utrudniać lub uniemożliwiać osiągnięcie dobrych wyników w edukacji (korzystanie z upraszczających i zawężających wiedzę nieprofesjonalnych opracowań), a także do utrwalania się u małoletnich ambiwalentnych postaw moralnych. Działania mające na celu wyposażenie wychowanków w kompetencje pozwalające na radzenie sobie z dezinformacją i krytyczne podejście do informacji powinny być elementem edukacji prowadzonej dla całej społeczności Ośrodka, nie tylko w ramach realizacji zapisów podstawy programowej.

##### **Sposób postępowania w przypadku wystąpienia zagrożenia**

###### **a) Przyjęcie zgłoszenia i ustalenie okoliczności zdarzenia**

Wychowankowie nieumiejący odróżniać prawdy od fałszu informacji publikowanych w Internecie powinni być identyfikowani przez nauczycieli i wychowawców w trakcie lekcji wszystkich przedmiotów. Często niepożądana postawa ujawnia się podczas przygotowania prac domowych i jest stosunkowo łatwa do zidentyfikowania przez oceniającego je nauczyciela. Procedury interwencyjne mają uza-

sadnienie w przypadku wychowanków podejmujących zachowania ryzykowne (np. autodestrukcyjnych lub stosujących ryzykowne diety itp.).

#### **b) Opis okoliczności, analiza, zabezpieczenie dowodów**

Posługiwanie się nieprawdziwymi informacjami zaczerpniętymi z Internetu w procesie dydaktycznym, podczas lekcji lub w zadaniach domowych, każdorazowo powinno być zauważone przez nauczyciela, przeanalizowane i skomentowane.

#### **c) Działania wobec sprawców zdarzenia z Ośrodka/ spoza Ośrodka**

Wystarczającą reakcją jest opublikowanie sprostowania nieprawdziwych informacji i, w miarę możliwości, rozpowszechnienie go w Internecie, na portalach o zbliżonej tematyce.

#### **d) Działania wobec poszkodowanych i świadków zdarzenia**

Ośrodek powinien prowadzić działania profilaktyczne – edukację medialną (informacyjną), np. w trakcie zajęć nieinformatycznych (np. historii, języka polskiego) przez wszystkie lata nauki wychowanka w Ośrodku lub podczas lekcji ukierunkowanych na zdobywanie przez wychowanków kompetencji cyfrowych. Edukacja medialna może być prowadzona również na zajęciach pozalekcyjnych. Działania mające na celu zapobieganie angażowaniu się młodzieży w zachowania autodestrukcyjne powinny być zaplanowane w ramach programu profilaktycznego Ośrodka oraz skierowane od ogółu uczniów (profilaktyka uniwersalna).

## **Rozdział 5**

### **Organizacja procesu ochrony małoletnich w Ośrodku i wdrażania „Standardów ochrony małoletnich”.**

- 5.1. Podział obowiązków i przydział zadań w zakresie wdrażania „Standardów ochrony małoletnich”.



- 5.2. Zakres kompetencji osoby odpowiedzialnej za przygotowanie personelu Ośrodka do stosowania standardów oraz sposób dokumentowania tej czynności.
- 5.3. Osoby odpowiedzialne za przyjmowanie zgłoszeń o zdarzeniach podejrzenia krzywdzenia lub krzywdzenia małoletnich.
- 5.4. Dokumentowanie zdarzeń podejrzenia krzywdzenia lub krzywdzenia małoletnich i archiwizowanie wytworzonej dokumentacji.
- 5.5. Zasady ustalania planu wsparcia małoletniego po ujawnieniu krzywdzenia.
- 5.6. Udostępnianie „Standardów ochrony małoletnich”
- 5.7. Zasady przeglądu i aktualizacji standardów.

### 5.1. Podział obowiązków w zakresie wdrażania „Standardów ochrony małoletnich”

Podmiot	Zadanie/obowiązek	Termin
Dyrektor Ośrodka	1. Zatwierdzenie „Standardów ochrony małoletnich” i wdrożenie ich w życie zarządzeniem.	Marzec 2024 r.
	2. Opublikowanie dokumentu w wersji „skróconej” na stronie internetowej Ośrodka z zachowaniem zasady dostępności dla osób niepełnosprawnych.	Marzec 2024 r.
	3. Wyznaczenie koordynatora wdrażania do praktyki Ośrodka zasad określonych w dokumencie.	Marzec 2024 r.

	4. Przydział pedagogowi Ośrodka zadań związanych z postępowaniem w przypadku krzywdzenia małoletnich i przewodniczenia Zespołom interwencyjnym	Kwiecień /maj 2024 r.
	5. Powoływania Zespołów Interwencyjnych do rozpoznania sprawy krzywdzenia małoletniego – oddzielnie dla każdego przypadku.	Bezpośrednio po otrzymaniu informacji
	6. Przeprowadzenie szkolenia wstępnego dla pracowników Ośrodka: omówienie treści dokumentu, zasad organizacyjnych wspierania i ochrony małoletnich, standardów obowiązujących w Ośrodku w zakresie ochrony małoletnich, postępowania w sytuacji krzywdzenia.	Maj 2024
	7. Podejmowanie interwencji prawnej, podpisywanie pism interwencyjnych w trudnych sytuacjach.	Na bieżąco
	8. Określenie obiegu dokumentów związanych z rozpatrywaniem przypadków krzywdzenia małoletnich.	
	9. Zapoznanie pracowników Ośrodka z zasadami bezpieczeństwa przetwarzania danych osobowych i Polityką bezpieczeństwa.	
	10. Upoważnianie członków Zespołów Interwencyjnych do przetwarzania danych osobowych zwykłych i szczególnej kategorii przetwarzania.	W miarę potrzeb
	11. Przedstawienie Radzie Rodziców treści dokumentu.	Marzec 2024
	12. Zapewnianie środków finansowych na doskonalenie pracowników Ośrodka.	W miarę potrzeb

	13. Dokonywanie raz na dwa lata przeglądu i ewentualnej nowelizacji „Standardów ochrony małoletnich”.	Raz na dwa lata
Sekretarz szkoły	1. Prowadzenie rejestru zgłaszanych spraw dotyczących podejrzenia krzywdzenia lub krzywdzenia małoletnich.	Na bieżąco
	2. Przekazywanie zawiadomień o podejrzenie krzywdzenia lub krzywdzenie, które wpłynęły do sekretariatu (telefon, maile, ustnie) koordynatorowi d.s. wdrażania standardów	Na bieżąco
Dział Kadr	1. Dostarczenie każdemu pracownikowi nowo zatrudnianemu do zapoznania się następujących dokumentów: <ul style="list-style-type: none"> <li>– Standardy ochrony małoletnich,</li> <li>– Politykę Bezpieczeństwa przetwarzania danych osobowych,</li> <li>– Regulamin Pracy,</li> <li>– Statut Ośrodka.</li> </ul>	Przed nawiązaniem stosunku pracy
	2. Gromadzenie w dokumentacji pracowniczey, oprócz innych dokumentów wymaganych prawem, oświadczenia z KRK, Komisji Dyscyplinarnej dla Nauczycieli, Zaświadczenia z Rejestru Przystępców na Tle Sek-sualnym; a w przypadku obywateli innych krajów: wymagane oświadczenia lub zaświadczenia.	
Pedagog Ośrodka	1. Organizowanie szkoleń w ramach we-wnątrzszkolnego doskonalenia nauczycieli o zjawisku przemocy, skutkach, sympto-mach, rozpoznawaniu jej stosowania	Wg po-trzeb, spe-cjalista ze-wnątrzny

	2. Wspieranie wychowawców klas w rozpoznawaniu krzywdzenia małoletniego	Na bieżąco
	3. W czasie indywidualnych konsultacji, wyjaśnianie wychowankom i rodzicom zasad ochrony małoletnich obowiązujących w Ośrodku	Na bieżąco
Wicedyrektor, koordynator d.s. Wdrażania Standardów ochrony małoletnich	1. Przekazuje informacje na zebraniach rodziców o funkcjonowaniu „Standardów ochrony małoletnich”, jego treści o zasadach ochrony małoletnich w Ośrodku.	Podczas zebrań
	2. Kontroluje jakość dostępnych dokumentów szkole i bibliotece	Na bieżąco
	3. W przypadkach wątpliwości udziela wyjaśnień nauczycielom, rodzicom i uczniom.	Na bieżąco
	4. Nadzoruje prawidłowość sporządzania dokumentacji, w tym wypełnienia Karty A i B.	Na bieżąco
Wychowawca klas	1. Zapoznaje się i przestrzega postanowień dokumentu „Standardy ochrony małoletnich”.	
	2. Szczegółowo zapoznaje wychowanków z treścią dokumentu.	
	3. W przypadkach podejrzenia krzywdzenia małoletniego podejmuje działania określone w poszczególnych procedurach postępowaniu	Na bieżąco
	4. Zapoznaje z dokumentem wszystkich rodziców w najbardziej dostępnej dla nich formie.	Na I zebraniu rodziców, e-dziennik, strona www

## **5.2. Zakres kompetencji osoby odpowiedzialnej za przygotowanie personelu Ośrodka do stosowania standardów oraz dokumentowania tej czynności .**

Osobą odpowiedzialną za przygotowanie personelu do stosowania standardów jest Dyrektor Ośrodka.

Przygotowanie personelu polega na pogłębianiu wiedzy i umiejętności rozpoznawania krzywdzenia, objawów, identyfikacji ryzyka krzywdzenia i podejmowania, zgodnie z prawem właściwych działań, a także wiedzy z zakresu odpowiedzialności prawnej w przypadku zaniechania postępowania w celu ochrony i wsparcia małoletnich.

Zakres szkoleń ustalany jest na podstawie wyników diagnozy potrzeb pracowników w tym zakresie.

Diagnozę potrzeb w zakresie doskonalenia przeprowadza się w terminie do 15 września każdego roku szkolnego.

W Ośrodku organizuje się wewnętrzne doskonalenie w zespołach nauczycielskich. Za ich organizację i przebieg odpowiada Dyrekcja Ośrodka.

Każda forma doskonalenia jest potwierdzana zaświadczeniem o uczestnictwie. W każdym przypadku sporządzana jest lista obecności uczestników.

Dokumentację doskonalenia w roku szkolnym gromadzi i przechowuje lider WDN.

Imienne zaświadczenia umieszczane są w teczkach akt osobowych pracowników.

## **5.3. Osoby odpowiedzialne za przyjmowanie zgłoszeń o podejrzeniu krzywdzenia lub krzywdzenia małoletnich.**

Osoby odpowiedzialne za przyjmowanie zgłoszeń o zdarzeniach krzywdzenia lub krzywdzenia małoletnich w Ośrodku:

1. Pedagog Ośrodka – p. Grażyna Stacherzak, p. Magdalena Wargin

Gabinet pedagoga znajduje się na I piętrze w Sali nr. 2/2 i 2/4

Godziny pracy pedagoga wykazane są na drzwiach gabinetu i w pokojach nauczycielskich

Z pedagogiem można kontaktować się:

Telefonicznie: nr tel. 048 713536469 wew. 56, 57 , mailowo przez dziennik elektroniczny

2. Wicedyrektor p. .... – koordynator d.s. Wdrażania Standardów ochrony małoletnich

Gabinet wicedyrektora: pokój nr .....

Godziny pracy: codziennie w godz.

Z wicedyrektorem można kontaktować się: telefonicznie: ....., mailowo: .....

W przypadkach zagrożenia życia lub zdrowia małoletniego proszę zostawić zawiadomienie o przemocy pierwszemu spotkanemu pracownikowi Ośrodka.

#### **5.4. Dokumentowanie zdarzeń podejrzenia krzywdzenia lub krzywdzenia małoletnich i archiwizowanie wytworzonej dokumentacji.**

Dla każdego zdarzenia podejrzenia krzywdzenia lub krzywdzenia małoletnich zakładana jest imiennateczka z nazwiskiem małoletniego. Teczka zakłada i prowadzi pedagog Ośrodka.

Do czasu zakończenia sprawy teczka pozostaje w gabinecie pedagoga i jest należycie chroniona przed dostępem osób nieuprawnionych.

W teczce umieszcza się:

1. Zgłoszenie podejrzenia krzywdzenia lub zgłoszenie krzywdzenia – załącznik 1;
2. Protokół rozmowy ze zgłaszającym, o ile jest możliwym jego sporządzenie.

3. Kwestionariusz oceny ryzyka występowania przemocy – załącznik 3 lub 4.
4. Protokoły i notatki z rozmów z małoletnim i osobą jemu najbliższą lub niekrzywdzącym rodzicem/opiekunem.
5. Protokół z posiedzenia Zespołu interwencyjnego, powołanego przez Dyrektora.
6. Kopię „Niebieskiej Karty – A”, w przypadku, gdy zostanie wszczęta procedura „Niebieskie Karty” – załącznik 5.
7. Kopię „Niebieskiej Karty – B”, w przypadku, gdy została wszczęta procedura „Niebieskie Karty ” – załącznik 6.
8. Protokoły z rozmów z osobą krzywdzącą – o ile taka będzie przeprowadzana.
9. Korespondencję pomiędzy np. Poradnią psychologiczno-pedagogiczną, sądem rodzinnym, Ośrodkiem Pomocy Społecznej i innymi.
10. Plan wspierania wychowanka krzywdzonego.
11. Karty monitorowania zachowań krzywdzonego, opinie wychowawcy i nauczycieli uczących.
12. Ocena efektywności wsparcia.
13. Wykaz telefonów, adresów instytucji świadczących wsparcie ofiarom przemocy.

### **5.5. Zasady ustalania planu wsparcia małoletniemu po ujawnieniu krzywdzenia**

Plan wsparcia małoletniego po ujawnieniu jego krzywdzenia opracowuje zespół nauczycieli i specjalistów zatrudnionych w Ośrodku powołany przez Dyrektora. W jego skład mogą wchodzić: wychowawca klasy i grupy (jeżeli wychowanek jest w internacie), pedagog, psycholog.

Struktura dokumentu „Plan wsparcia małoletniego po ujawnieniu krzywdzenia”

- Podstawa prawna. Rozporządzenie Ministra Edukacji Narodowej w sprawie organizacji i świadczenia pomocy psychologiczno-pedagogicznej (Dz.U. z 2023 r. poz. 1798 - § 2 ust. 2)
- Imię i nazwisko ucznia
- Imiona i nazwiska członków zespołu sporządzającego plan wsparcia
- Tytuł, z jakiego został opracowany plan wsparcia
- Diagnoza sytuacji małoletniego po ujawnieniu krzywdzenia
- Cel wsparcia małoletniego
- Identyfikacja zasobów wewnętrznych Ośrodka oraz źródeł zewnętrznych wsparcia małoletniego - ofiary krzywdzenia
- Zakres współdziałania Ośrodka z podmiotami zewnętrznymi na rzecz wsparcia dziecka
- Zakres, wymiar godzin, okres wsparcia udzielonego małoletniemu
- Formy i metody wsparcia małoletniego
- Ocena efektywności wsparcia udzielonego małoletniemu

### **1. Przeprowadzenie diagnozy sytuacji małoletniego po ujawnieniu krzywdzenia:**

- a) charakterystyka doznanej krzywdy (rodzaj doznanej krzywdy, okoliczności doznanej krzywdy, stopień naruszenia prawa, stopień zagrożenia bezpieczeństwa małoletniego – w obszarze zdrowia, życia, rozwoju dziecka);
- b) analiza dostępnej dokumentacji, np. wyniki rozmów z małoletnim, wyniki obserwacji małoletniego (zachowanie, wygląd) dokonane przez np. rodziców, nauczycieli, innych pracowników oraz instytucji wspomagających ochronę dziecka, specjalistów – psychologów, pedagoga, terapeutę;
- c) określenie czynników ryzyka doznanej krzywdy oraz czynników wsparcia małoletniego, ustalenie indywidualnych potrzeb ofiary krzywdzenia w obszarze jej zdrowia/życia, zdrowia psychicznego, funkcjonowania emocjonalno-społecznego oraz w obszarze prawnym i socjalnym.

### **2. Zdefiniowanie celu oferowanego wsparcia, np.:**



- a) udzielanie systematycznej/okresowej pomocy, np. psychologiczno-pedagogicznej, terapeutycznej, prawnej;
- b) zapewnienie specjalistycznego wsparcia małoletniemu/jego rodzinie;
- c) wdrożenie działań mających przywrócić równowagę emocjonalną dziecku/jego rodzinie;
- d) wspieranie rodziców/opiekunów prawnych małoletniego w rozwiązywaniu problemów wychowawczych;
- e) pomoc małoletniemu w rozwiązywaniu konfliktów intrapsychicznych;
- f) złagodzenie psychicznych i behawioralnych objawów skrzywdzenia złagodzenie stresu, lęku małoletniego;
- g) zapewnienie bezpieczeństwa (np. socjalnego, psychicznego, prawnego);
- h) wzmacnianie poczucia własnej wartości małoletniego;
- i) kształcenie umiejętności radzenia sobie z brakiem akceptacji społecznej, izolowaniem, dyskredytowaniem, z trudnymi sytuacjami w środowisku rodzinnym i społecznym, np. szkolnym.

**3. Identyfikacja zasobów wewnętrznych Ośrodka oraz źródeł zewnętrznych wsparcia małoletniego - ofiary krzywdzenia, np.:**

- a) zasoby wewnętrzne Ośrodka: Dyrektor, zespół wychowawczy, zespół interwencyjny, specjaliści zatrudnieni w szkole (psycholog, pedagog specjalny); pielęgniarka szkolna; rodzice/opiekunowie prawni dziecka;
- b) źródła zewnętrzne wsparcia dziecka krzywdzonego, np. sąd rodzinny, kurator sądowy, policja, poradnia psychologiczno-pedagogiczna, placówki doskonalenia nauczycieli, służba zdrowia, MOPS/GOPS; organizacje pozarządowe działające na rzecz ochrony małoletnich przed krzywdzeniem.

**4. Ustalenie zakresu współdziałania Ośrodka z podmiotami zewnętrznymi na rzecz wsparcia dziecka. *Pracownicy Ośrodka działają na rzecz wsparcia***

*dziecka zgodnie z zakresem swoich obowiązków i uprawnień, współpracując z rodzicami/opiekunami prawnymi dziecka.*

5. Ustalenie harmonogramu działań w ramach wsparcia udzielanego małoletniemu
6. Ustalenie zakresu, wymiaru godzin, okresu wsparcia:
  - a) zakres wsparcia wynika ze zdiagnozowanych w różnych obszarach indywidualnych potrzeb rozwojowych, edukacyjnych oraz psychofizycznych małoletniego – ofiary krzywdzenia;
  - b) wymiar godzin i okres, w jakim będzie udzielane wsparcie zależy od doświadczanych przez małoletniego skutków krzywdy oraz zaobserwowanych efektów wsparcia dziecka w okresie ich monitorowania.

7. Ustalenie form i metod wsparcia małoletniego:

Przykładowe formy pracy:

- ✓ indywidualna – konsultacje indywidualne; praca indywidualna z dzieckiem, w zależności od rodzaju krzywdy – pomoc prawna, medyczna, socjalna – zgodnie z przyjętymi w Ośrodku procedurami; indywidualne zajęcia terapeutyczne;
- ✓ zespołowa: warsztaty rozwojowe, lekcje wychowawcze, zajęcia grupowe.

Przykładowe metody wsparcia krzywdzonego małoletniego: bezpośrednia rozmowa z dzieckiem prowadzona przez wychowawcę/pedagoga/psychologa/innego nauczyciela /pracownika szkoły; zajęcia socjoterapeutyczne; zajęcia psychologiczno-pedagogiczne, warsztaty rozwojowe, bezpośrednia pomoc prawna, socjalna dziecku i jego rodzinie; pomoc medyczna małoletniemu; analiza dokumentacji związanej z sytuacją małoletniego; obserwacja małoletniego.

## 8. Ocena efektywności udzielanego wsparcia:

- ✓ Zasady i sposób monitorowania efektów wsparcia, raz w roku szkolnym, sposób – wyniki obserwacji prowadzonej przez nauczycieli i specjalistów, rodziców/opiekunów prawnych dziecka (sojuszników wychowanka) w czasie lekcji, oferowanych formach wsparcia; wyniki rozmów z dzieckiem; efekty wsparcia udzielanego wychowankowi przez podmioty zewnętrzne; analiza dostępnej dokumentacji;
- ✓ Ocena efektów wsparcia: ocena adekwatności udzielonego wsparcia do zdiagnozowanych potrzeb pokrzywdzonego.

## 5.6. Udostępnianie „Standardów ochrony małoletnich”

W Ośrodku opracowane zostały dwie wersje dokumentu „Standardów ochrony małoletnich”:

- Wersja „zupełna”, inaczej kompletna,
- Wersja „skrócona” – przeznaczona dla małoletnich.

Wersja „zupełna” jest dostępna w pokoju nauczycielskim, sekretariacie szkoły i w gabinecie pedagogów. Wgląd w wersję „zupełną” mają: wszyscy pracownicy Ośrodka, rodzice, zewnętrzne podmioty uprawnione do kontroli.

Wersja „skrócona” jest ogólnie dostępna ze względu na jej opublikowanie na stronie internetowej Ośrodka.

Wersję „skróconą” umieszcza się na tablicy informacyjnej na parterze szkoły.

## 5.7. Zasady przeglądu i aktualizacji dokumentu „Standardy ochrony małoletnich”

1. Dyrekcja Ośrodka dokonuje oceny stopnia znajomości i poprawności stosowania „Standardów ochrony małoletnich” na bieżąco, w ramach sprawowanego nadzoru pedagogicznego.
2. W przypadku zmian prawa, wymagającego ich wdrożenia w dokumencie nowelizacje są wprowadzane na tych samych zasadach, które obowiązywały przy wdrożeniu dokumentu do obrotu prawnego w Ośrodku.
3. W celu oceny funkcjonalności i przydatności dokumentu w Ośrodku prowadzone są ewaluacje typu:
  - in-term (w trakcie posługiwania się i stosowania opracowania),
  - ex- post (po upływie dwóch lat od daty wdrożenia).

Ewaluację przeprowadza powołany przez Dyrektora zespół ewaluacyjny z użyciem technik:

- analizy dokumentu,
- wywiadów z rodzicami i nauczycielami,
- sondażu, z użyciem ankiety anonimowej,
- dyskusji grupowej w zespołach nauczycielskich.

Raport z ewaluacji wraz z wnioskami i rekomendacjami zespołu ewaluacyjnego przedstawiany jest radzie pedagogicznej oraz radzie rodziców.